

Cajas Fuertes

CATÁLOGO 2023



www.btv.es



En tu hogar desde 1962



Somos fabricantes

20.000 m² de superficie en nuestra fábrica de Zaragoza



Sello Responsabilidad Social de Aragón



Líderes en crecimiento empresarial 2017



Premio Pilot a la Excelencia Logística



Restricción de ciertas Sustancias Peligrosas en aparatos eléctricos y electrónicos



Miembros Asociación de Fabricantes de Bricolaje y Ferrería



Miembros Asociación Empresas de Seguridad AES



Asociación Europea de Sistemas de Seguridad



WEEE DIRECTIVE (2003/96/EC)

Catálogo Cajas Fuertes



Contigo desde 1962

Nos llena de orgullo haber cumplido 60 años de trayectoria como fabricantes, líderes en el sector de la ferretería y de la seguridad. En 60 años hemos evolucionado, aprendiendo de la mano de nuestros clientes e incluso nos ha dado tiempo a lanzar dos nuevas marcas: equipamiento hotelero Perseo y taquillas inteligentes Kuik Smart Lockers.

En todo este tiempo, muchas cosas han cambiado, comenzando por nuestros productos. Poco o nada tiene que ver este nuevo catálogo con el primero que lanzamos en los años 70: las tradicionales cajas fuertes con apertura de ruleta, han dado paso a modernos modelos, donde el diseño y la tecnología se alzan como los grandes protagonistas.

Tenemos ante nosotros una nueva tipología de consumidor: 100% conectado y familiarizado con las últimas tendencias del mercado. Para garantizarle una experiencia de usuario única, destinamos gran parte de nuestra inversión de I+D en desarrollar nuevos proyectos, que se adapten continuamente al tiempo en que vivimos. Ejemplo de ello es la **caja fuerte Gamma, conectada a Internet y compatible con todos los dispositivos Tuya, Google Assistant y Amazon Alexa.**

Somos conscientes de la importancia del servicio postventa y de envío de material: por ello nuestros procesos, certificados por las normas **ISO 14000 e ISO 9001**, van dirigidos a asegurar una entrega inmediata desde nuestro **almacén central en Zaragoza**. BTV pertenece a la Asociación Europea de Sistemas de Seguridad (ESSA), a la Asociación Española de Empresas de Seguridad (AES) y a la Asociación de Fabricantes de Bricolaje y Ferretería (AFEB).

Nuestro compromiso con la sostenibilidad y nuestras buenas prácticas sociales, han hecho que renovemos, un año más, el sello de Responsabilidad Social Corporativa RSA+, otorgado por el Gobierno de Aragón.

Nuestro maravilloso equipo humano y yo, **te invitamos a comprobar cómo hemos cambiado en este más de medio siglo contigo, visitando nuestra fábrica de Zaragoza. Te esperamos.**

Eva Villaverde Casanova

CEO BTV



Guía de cajas fuertes

¿Qué tipo de caja fuerte necesito?

Tipo de instalación



CAJAS DE SOBREPONER, IGNÍFUGAS Y CERTIFICADAS

Instalación rápida y sencilla, mediante tornillos a la pared y/o al suelo. Las cajas de certificadas se instalan mediante fijación al suelo o a la pared mediante pernos de anclaje (incluidos de serie en todas las cajas fuertes).
Págs. 5 a 33 y 43 a 57.



CAJAS DE EMPOTRAR

Se dificulta el acceso a la caja al estar protegidos todos sus lados excepto la puerta por el muro en el que se aloja. Requieren de obra para su instalación.
Págs. 34 a 42.

Según nivel de resistencia al ataque y/o al fuego



SEGURIDAD MEDIA

Cuerpo: hasta 3 mm de espesor (estándar de 2 mm).
Puerta entre 4 y 6 mm de espesor.
Cierre mecánico o llave + teclado electrónico.
Págs. 20 a 21, 24 a 33.




SEGURIDAD ALTA

Cuerpo de acero de 4 mm de espesor mínimo (estándar de 2mm en empotrar).
Puerta entre 6 y 12 mm de espesor.
Cierre mecánico o llave + teclado electrónico.
Págs. 8 a 19, 22 a 23, 36 a 37, 40.



DOBLE PARED Y CERTIFICADAS

Cuerpos compuestos por doble pared rellena de hormigón reforzado o anti-fuego.
Puertas rellenas o de láminas de acero de 8 mm de espesor mínimo.
Ciertas series están certificadas según la norma UNE-EN-1143-1 de resistencia al ataque con los grados I a IV.
Págs. 6 a 7, 52 a 57.



IGNÍFUGAS

Cajas fuertes especialmente diseñadas para proteger documentos y valores en caso de fuego, entre 30 a 60 minutos. Dobles paredes rellenas de hormigón anti-temperatura.
Págs. 44 a 49.

Sistema de cerradura



MECÁNICOS

Llave (de puntos o de gorjas).



ELECTRÓNICOS

Sistema electrónico digital motorizado.
Sistema electrónico digital + llave.
Sistema electrónico digital + pomo (no requiere llave para la apertura).
Sistema electrónico digital de huella dactilar + pomo.
Sistema electrónico digital + app móvil.



Pictogramas

Cerradura



Cerradura de gorjas



Cerradura de puntos



Cerradura seguridad de estrella



Cerradura de emergencia o desbloqueo



Cerradura con motor

Bulones



Bulones a un lado



Bulones en tres lados



Bulones dobles en tres lados



Bulones en 4 lados

Apertura



Teclado electrónico



Pomo de apertura



Maneta de apertura



Huella dactilar

Funcionalidades y características



Iluminación interior



Ranura antipescas



Auditoría de eventos



Conectividad WiFi

*Nuestro código EAN se indica en todas las cabeceras de tablas. Para obtener un código EAN completo, anteponga el prefijo de la cabecera seguido del código indicado en cada modelo.

Índice general

Cajas fuertes de SOBREPONER

Págs. 5 a 33

| | | | | | |
|----------|----|-------------------------|----|------------|----|
| Cartago | 6 | Decora | 20 | Tecna | 28 |
| Diamante | 8 | DVR-Safe | 21 | Vintage | 29 |
| Cuarzo | 10 | Depósito | 22 | Vision | 30 |
| Ópalo | 12 | Casilleros de seguridad | 24 | Alpha | 31 |
| Zafiro | 14 | Defender | 25 | Wing | 32 |
| Jade | 16 | Gamma | 26 | Minibank | 33 |
| Nova | 18 | | | Mini Vault | 33 |

Cajas fuertes de EMPOTRAR y OCULTACIÓN

Págs. 34 a 42

| | | | | | |
|--------|----|-------|----|--------|----|
| Cuarzo | 36 | Alpha | 39 | Secret | 41 |
| Jade | 37 | Round | 40 | Suelo | 42 |
| Decora | 38 | | | | |

Cajas fuertes IGNÍFUGAS

Págs. 43 a 49

| | | | |
|---------|----|------------------|----|
| Solid | 44 | Armario IGNIS | 46 |
| Vulcano | 45 | Archivador IGNIS | 48 |

Cajas fuertes de ALTA SEGURIDAD

Págs. 50 a 57

| | | | |
|--------------------|----|-------------------|----|
| Babylon (Grado II) | 52 | Banker (Grado IV) | 56 |
| Petra (Grado III) | 54 | | |

| | | | | | |
|-------------------|----|--------------------|----|-----------------------|----|
| Llaves en bruto | 58 | Kuik Smart Lockers | 60 | Portal de incidencias | 64 |
| Expositores y SAT | 59 | Otras colecciones | 62 | | |

Cajas fuertes de SOBREPONER

| | |
|-----------------------------|----|
| Cartago | 6 |
| Diamante | 8 |
| Cuarzo | 10 |
| Ópalo | 12 |
| Zafiro | 14 |
| Jade | 16 |
| Nova | 18 |
| Decora | 20 |
| DVR Safe | 21 |
| Depósito | 22 |
| Casilleros seguridad | 24 |
| Defender | 25 |
| Gamma | 26 |
| Tecna | 28 |
| Vintage | 29 |
| Vision | 30 |
| Alpha | 31 |
| Wing | 32 |
| Minibank | 33 |
| Mini Vault | 33 |



serie Cartago

GRADO I*



Cartago 100 E

La serie Cartago de alta seguridad está disponible en diferentes tamaños para adecuarse a cualquier necesidad. Su completo equipamiento y características la hacen idónea para ser utilizada en hogares y negocios.

Para cubrir las necesidades de estos últimos, algunos de los modelos disponen de la opción de "ranura antipesca", que permite depositar valores sin necesidad de abrir la puerta de la caja fuerte.



¿Quieres ver cómo funciona?



Cartago 45 E

* Ranura antipesca:
Modelos 45, 60, 80 y 125

Características

- Espesor de puerta:** 10 mm. Puerta de lámina de acero.
- Espesor de cuerpo:** 40 mm.
Blindaje del cuerpo compuesto por hormigón antivandálico de alta resistencia.
- Bulones:** 5 a 6 x Ø25 mm.
- Protecc. adicional** mediante placa antitaladro de acero al manganeso.
- Color:** Gris (RAL 7001).
- Dim. de ranura:** 20 x 200 mm.
- Orificios anclajes:** 2 pared / 1 suelo - Ø22mm
- Apertura de la puerta 180°**

Sistema de cierre

Modelos E: Cerradura de gorjas alta seguridad VdS Clase 1, EN 1300.

No lleva llave de apertura de emergencia.

Cerradura electrónica con:

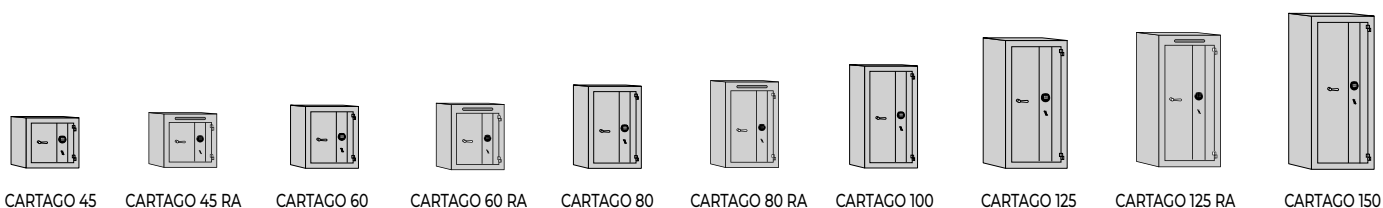
2 códigos de usuario de 6 dígitos.



Retardo programable hasta 99 minutos, con ventana de apertura.

Aviso de pilas bajas.

Modelos K: Cerradura de gorjas de alta seguridad VdS Clase 1, EN 1300

* GRADO I certificado por BTV.



| Modelo | Cód. | |  mm. | (Al x An x F) |  kg | L. | Embalaje Al x An x F | Cód. EAN 8421461 | € | | |
|-----------------|-------|----------|---|---------------|--|----|-------------------------|---------------------|------------------|--------|-----------------|
| 45 E | 10157 | | | | | | | 101570 | 1.395,00 | | |
| 45 K | 10133 | EXTERIOR | 450 x 520 x 440 | INTERIOR | 370 x 440 x 330 | 1 | 133 | 48 | 580 x 715 x 600 | 101334 | 1.270,00 |
| 45 E RA | 10158 | | | | | | | 101587 | 1.595,00 | | |
| 60 E | 10151 | | | | | | | 101518 | 1.595,00 | | |
| 60 K | 10135 | EXTERIOR | 600 x 520 x 440 | INTERIOR | 520 x 440 x 330 | 2 | 160 | 75 | 720 x 715 x 600 | 101358 | 1.465,00 |
| 60 E RA | 10159 | | | | | | | 101594 | 1.795,00 | | |
| 80 E | 10152 | | | | | | | 101525 | 1.829,00 | | |
| 80 K | 10136 | EXTERIOR | 800 x 520 x 440 | INTERIOR | 720 x 440 x 330 | 3 | 210 | 105 | 920 x 720 x 600 | 101365 | 1.699,00 |
| 80 E RA | 10156 | | | | | | | 101563 | 2.029,00 | | |
| 100 E | 10153 | EXTERIOR | 1000 x 520 x 440 | INTERIOR | 920 x 440 x 330 | 4 | 260 | 133 | 1140 x 720 x 600 | 101532 | 1.949,00 |
| 125 E | 10154 | EXTERIOR | 1250 x 620 x 540 | INTERIOR | 1170 x 540 x 430 | 4 | 380 | 271 | 1400 x 720 x 730 | 101549 | 2.325,00 |
| 125 E RA | 10134 | | | | | | | 101341 | 2.550,00 | | |
| 150 E | 10155 | EXTERIOR | 1500 x 620 x 540 | INTERIOR | 1420 x 540 x 430 | 5 | 450 | 330 | 1630 x 720 x 730 | 101556 | 2.735,00 |

OPCIONES

Peana
para
modelos
125 y 150

03070

Alto 100 mm



135 x 455 x 540

030702

120,00

Peana
para
modelos
125 y 150

03071

Alto 300 mm



340 x 630 x 440

030719

145,00

Serie Diamante



DI E-750 RA

De gran robustez y cuidado diseño, la serie Diamante ha sido concebida para prestar servicio en cualquier tipo de negocio, proporcionando un alto nivel de seguridad gracias a su espesor de 12 mm en cuerpo y puerta.

Todos los modelos incluyen ranura antipesca, a través de la cual el empleado puede introducir documentos o efectivo en la caja fuerte sin necesidad de abrir la puerta. Ideal para negocios donde se extreman las medidas de seguridad.



Características

| | |
|---|---|
| Espesor de puerta: | 12 mm. |
| Espesor de cuerpo: | 12 mm. |
| Bulones: | 2 a 5 x Ø25 mm. |
| Protecc. adicional zona cerradura: | mediante placa antitaladro de acero al manganeso de 3mm de espesor. |
| Color: | Gris claro (RAL 7047). |
| Dim. de ranura: | 180 x 18 mm. |
| Orificios anclajes: | 4 pared / 4 suelo - Ø13mm |

Sistema de cierre

Modelos L:

Cerradura de gorjas alta seguridad VdS Clase 1, EN 1300.

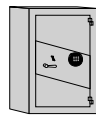
Modelos E:

Cerradura electrónica con 2 códigos de usuario de 6 dígitos y retardo programable hasta 99 minutos, con ventana de apertura.

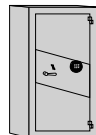
Aviso de pilas bajas.



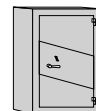
DI E-1000 RA



DI E-750RA







DI E-1000RA



DI L-750RA



| Modelo | Cód. | |  (Al x An x F) | |  L. | Embalaje | Cód. EAN | € | |
|---|-------|----------|---|----------|--|-------------|-----------------|--------|-----------------|
| | | | mm. | | | Al x An x F | 8421461 | | |
|  DI E-750 RA | 11906 | EXTERIOR | 750 x 480 x 480 | INTERIOR | 723 x 456 x 401 | 2 186 132 | 880 x 670 x 490 | 119063 | 1.615,00 |
| DI E-1000 RA | 11907 | EXTERIOR | 1000 x 480 x 480 | INTERIOR | 973 x 456 x 401 | 3 235 178 | 285 x 440 x 240 | 119070 | 1.885,00 |
|  DI L-750 RA | 11916 | EXTERIOR | 750 x 480 x 480 | INTERIOR | 723 x 456 x 401 | 2 186 132 | 880 x 670 x 490 | 119162 | 1.485,00 |

Serie Cuarzo



CZ E-56

La serie Cuarzo destaca por su robustez y resistencia a los ataques externos. Construida en acero, su espesor de 12 mm en puerta y 8 mm en cuerpo le aporta un extra de seguridad.

De diseño sobrio, es ideal para su uso en negocios. Recomendada también para hogares que requieran un extra de seguridad.

Los modelos electrónicos incluyen iluminación interior automática de serie.



¿Quieres ver cómo funciona?



Iluminación interior mediante LEDs de bajo consumo



CZ E-40

Características

| | |
|---|---|
| Espesor de puerta: | 12 mm. |
| Espesor de cuerpo: | 8 mm. |
| Bulones: | 6 a 8 x Ø25 mm a 3 lados. |
| Protecc. adicional zona cerradura: | mediante placa antitaladro de acero al manganeso. |
| Color: | Gris especial moteado. |
| Orificios anclajes: | 3 pared / 3 suelo - Ø12mm |
| Iluminación int.: | LEDs de bajo consumo (modelos electrónicos). |

Sistema de cierre

Modelos L:

Cerradura de gorjas de alta seguridad.

Modelos E:

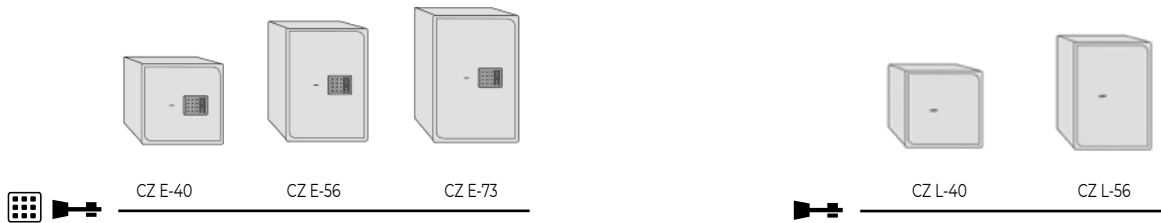
Cerradura de gorjas de alta seguridad, con llave adicional de desbloqueo (se requiere de la llave de uso siempre para abrir la caja).






Cerradura electrónica con 1 código de uso de 2 a 15 dígitos.

Retardo programable de 1 a 99 minutos.

Alimentación: 4 pilas AA de 1,5V incluidas.

Aviso de pilas bajas. Toma de alimentación exterior con pila de 9V (6LR61).



| Modelo | Cód. | |  (Al x An x F) | |  L. | Embalaje Al x An x F | Cód. EAN 8421461 | € | |
|--|-------|----------|---|----------|--|-------------------------|---------------------|--------|-----------------|
|   | | | | | | | | | |
| CZ E-40 | 11620 | EXTERIOR | 400 x 400 x 300 | INTERIOR | 380 x 384 x 235 | 1 58 34 | 530 x 490 x 450 | 116208 | 784,00 |
| CZ E-56 | 11621 | EXTERIOR | 560 x 400 x 300 | INTERIOR | 540 x 384 x 235 | 2 76 49 | 680 x 490 x 450 | 116215 | 918,00 |
| CZ E-73 | 11622 | EXTERIOR | 730 x 450 x 300 | INTERIOR | 710 x 434 x 235 | 3 103 72 | 910 x 490 x 450 | 116222 | 1.044,00 |
|  | | | | | | | | | |
| CZ L-40 | 11630 | EXTERIOR | 400 x 400 x 300 | INTERIOR | 380 x 384 x 235 | 1 58 34 | 545 x 490 x 450 | 116307 | 689,00 |
| CZ L-56 | 11631 | EXTERIOR | 560 x 400 x 300 | INTERIOR | 540 x 384 x 235 | 2 76 49 | 685 x 490 x 450 | 116314 | 822,00 |

OPCIONES

Peanas para
modelos 40/56 60044
60045

Alto 100 mm
Atlo 300 mm



100 x 400 x 280 600448
300 x 400 x 280 600455

98,00
118,00

Serie Ópalo



E-70

Seguridad y diseño se unen en la serie de cajas fuertes Ópalo. Gracias a su robustez y a los bulones rotatorios de 25 mm de diámetro, repartidos por todo el perímetro de la puerta, la serie Ópalo es ideal para hogares y negocios.

El modelo E-40 RA cuenta con ranura para insertar valores y documentos en la caja fuerte sin necesidad de abrir la puerta.



Bandejas regulables en altura



Iluminación interior mediante LEDs de bajo consumo.



Detalle alojamiento de bulones en el marco de la caja fuerte.

Características

| | |
|----------------------------|---|
| Espesor de puerta: | 8 mm. |
| Espesor de cuerpo: | 6 mm. |
| Bulones: | 4 x Ø25 mm (mod. 40 y 40 RA). 5 x Ø25 mm (mod. 55). 6 x Ø25 mm (mod. 70). |
| Color: | Gris oscuro (RAL 7021). Bandejas y tape interior azul agua (RAL 5021). |
| Dim. de ranura: | Ranura antipesca de 150 x 12mm. |
| Orificios anclajes: | 4 pared / 2 suelo - Ø9mm. |
| Iluminación int.: | LEDs de bajo consumo. |

Sistema de cierre

| |
|---|
| Cerradura de gorjas con cerradura de emergencia de seguridad y maneta. |
| Cerradura electrónica con 1 código de uso de 3 a 15 dígitos. |
| 1 Código de emergencia de 8 dígitos. |
| Retardo programable de 1 a 99 minutos. |
| Alimentación: 4 pilas AA de 1,5V incluidas. |
| Aviso de pilas bajas. Toma de alimentación exterior Micro USB. Portapilas Micro USB incluido. |



Llaves de gorjas y llave de emergencia.

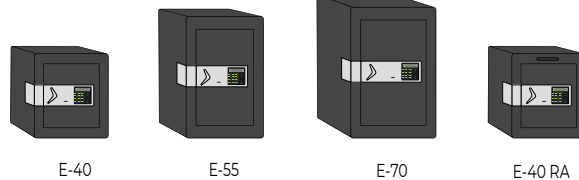




Detalle maneta de apertura



Detalle teclado con display

Elegante y sobria por fuera, divertida y atrevida por dentro



| Modelo | Cód. | |  (Al x An x F) mm. | |  L. | Embalaje Al x An x F | Cód. EAN 8421461 | € | |
|----------------|-------|----------|--|----------|---|-------------------------|---------------------|--------|---------------|
| E-40 | 11670 | EXTERIOR | 400 x 400 x 350 | INTERIOR | 384 x 368 x 280 | 1 45 40 | 490 x 415 x 435 | 116703 | 449,00 |
| E-55 | 11671 | EXTERIOR | 550 x 400 x 350 | INTERIOR | 538 x 368 x 280 | 2 60 55 | 730 x 490 x 450 | 116710 | 530,00 |
| E-70 | 11672 | EXTERIOR | 700 x 500 x 450 | INTERIOR | 688 x 468 x 380 | 3 90 122 | 870 x 670 x 540 | 116727 | 699,00 |
| E-40 RA | 11674 | EXTERIOR | 440 x 400 x 350 | INTERIOR | 424 x 368 x 280 | 1 50 44 | 585 x 485 x 450 | 116741 | 499,00 |

serie Zafiro



ZA E-56

La serie Zafiro destaca por su resistencia y su intenso color azul. Construidas en acero, las cajas fuertes Zafiro cuentan con 8mm de espesor en marco y puerta y 4mm en cuerpo que les proporciona un alto nivel de seguridad.

Ideales para su uso en hogares y negocios, cuenta con modelos con ranura. Incluyen iluminación interior automática.

Sus pulidos acabados y su estética moderna convierten a la serie Zafiro en imprescindible.



¿Quieres ver cómo funciona?



Iluminación interior mediante LEDs de bajo consumo

Detalle ranura con dispositivo antipesca en modelos RA
Medidas de la ranura: 150x16mm






Características

- Espesor de puerta:** 8 mm.
- Espesor de cuerpo:** 4 mm.
- Bulones:** 4 a 5 x Ø25 mm a 3 lados.
- Color:** Azul metalizado.
- Orificios anclajes:** 3 pared / 3 suelo - Ø12mm.
- Iluminación int.:** LEDs de bajo consumo.

Sistema de cierre

- Cerradura de gorjas de alta seguridad, con llave adicional de desbloqueo (se requiere de la llave de uso siempre para abrir la caja).
- Cerradura electrónica con 1 código de uso de 2 a 15 dígitos.
- Código de emergencia de 8 dígitos.
- Retardo programable de 1 a 99 minutos.
- Alimentación:** 4 pilas AA de 1,5V incluidas.
- Aviso de pilas bajas. Toma de alimentación exterior con pila de 9V. (6LR61).



| Modelo | Cód. | |  (Al x An x F) mm. |  L. | Embalaje Al x An x F | Cód. EAN 8421461 | € | | |
|---|-------|----------|--|---|-------------------------|---------------------|-----------------|--------|---------------|
|  ZA E-34 | 11500 | EXTERIOR | 340 x 480 x 300 | INTERIOR | 330 x 472 x 245 | 1 36 39 | 350 x 520 x 375 | 115003 | 514,00 |
| ZA E-40 | 11501 | EXTERIOR | 400 x 400 x 300 | INTERIOR | 390 x 392 x 245 | 1 36 38 | 345 x 475 x 440 | 115010 | 539,00 |
| ZA E-56 | 11502 | EXTERIOR | 560 x 400 x 300 | INTERIOR | 550 x 392 x 245 | 2 50 54 | 350 x 475 x 440 | 115027 | 612,00 |
| ZA E-40 RA | 11506 | EXTERIOR | 440 x 400 x 300 | INTERIOR | 430 x 392 x 245 | 1 38,4 42 | 345 x 640 x 440 | 115065 | 585,00 |
| ZA E-56 RA | 11507 | EXTERIOR | 600 x 400 x 300 | INTERIOR | 590 x 392 x 245 | 2 51 58 | 350 x 640 x 440 | 115072 | 657,00 |

OPCIONES

Peanas para
modelos
40/56

60040
60041

Alto 100 mm
Atlo 300 mm



100 x 400 x 280
300 x 400 x 280

600400
600417

98,00
118,00

serie Jade

NUEVO
Diseño
mejorado



E-40 RA

Tres características definen a la serie Jade: seguridad, versatilidad y cuidado diseño.

La gran variedad de tamaños y modelos en que se presenta, hacen que estas cajas fuertes sean ideales tanto para entornos domésticos como de empresa. Pensando en estos últimos, han sido diseñados los modelos con ranura, que permiten introducir efectivo o documentación sin necesidad de abrir la puerta de la caja fuerte.

El color azul agua de su interior contrasta con el gris exterior en perfecta armonía, confiriéndole un aspecto muy estético.



Llaves de gorjas y llave de emergencia



E-27 RA



Iluminación interior mediante LEDs de bajo consumo

Características

| | |
|----------------------------|--|
| Espesor de puerta: | 6 mm. |
| Espesor de cuerpo: | 4 mm. |
| Bulones: | 2 x Ø25 mm (modelos 27 y 40). 3 x Ø25 mm (modelo 56). |
| Color: | Gris claro (RAL 7047). Bandejas y tape azul agua (RAL 5021). |
| Dim. de ranura: | 150 x 12 mm. |
| Orificios anclajes: | 4 pared / 2 suelo - Ø9 mm. |
| Iluminación int.: | LEDs de bajo consumo. |

Sistema de cierre

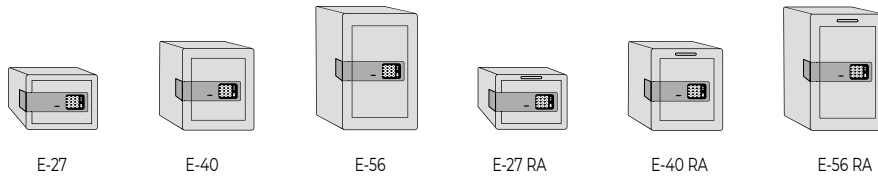
| |
|---|
| Cerradura de gorjas con llave de emergencia de seguridad. |
| Cerradura electrónica con 1 código de uso de 2 a 15 dígitos. |
| 1 código de emergencia de 8 dígitos. |
| Retardo programable de 1 a 99 minutos. |
| Alimentación: 4 pilas AA de 1,5V incluidas. |
| Aviso de pilas bajas. Toma de alimentación exterior con pila de 9V (6LR61). |



E-56



E-40



E-27





E-40

E-56

E-27 RA

E-40 RA

E-56 RA

| Modelo | Cód. | |  mm. | (Al x An x F) | |  kg | L. | Embalaje Al x An x F | Cód. EAN 8421461 | € | |
|---|-------|----------|---|---------------|-----------------|--|----|-------------------------|---------------------|--------|---------------|
|   | | | | | | | | | | | |
| E-27 | 11640 | EXTERIOR | 270 x 350 x 300 | INTERIOR | 258 x 342 x 248 | 1 | 22 | 21 | 380 x 310 x 340 | 116406 | 266,00 |
| E-40 | 11641 | EXTERIOR | 400 x 400 x 300 | INTERIOR | 388 x 392 x 248 | 1 | 32 | 32 | 430 x 400 x 340 | 116413 | 335,00 |
| E-56 | 11642 | EXTERIOR | 560 x 400 x 300 | INTERIOR | 548 x 392 x 248 | 2 | 50 | 50 | 580 x 420 x 340 | 116420 | 381,00 |
| E-27 RA | 11643 | EXTERIOR | 310 x 350 x 300 | INTERIOR | 298 x 342 x 248 | 1 | 25 | 24 | 400 x 310 x 340 | 116437 | 306,00 |
| E-40 RA | 11644 | EXTERIOR | 440 x 400 x 300 | INTERIOR | 428 x 392 x 248 | 1 | 37 | 40 | 450 x 400 x 340 | 116444 | 375,00 |
| E-56 RA | 11645 | EXTERIOR | 600 x 400 x 300 | INTERIOR | 588 x 392 x 248 | 2 | 53 | 53 | 600 x 420 x 340 | 116451 | 421,00 |

serie Nova



Nova 100

Por su nivel de resistencia al robo y su completo equipamiento, la serie Nova está especialmente diseñada para negocios.

Entre sus características más destacadas está la de disponer de un registro y auditoría de las últimas 100 aperturas y de un compartimento superior secreto en el interior de algunos modelos.



¿Quieres ver cómo funciona?



Teclado con pantalla LCD

Características

| | |
|----------------------------|--|
| Espesor de puerta: | 10 mm. |
| Espesor de cuerpo: | 4 mm. |
| Bulones: | rectangulares. Nova 53: 1 superior + laterales de 20mm. Nova 63 y 73: 1 superior + 3 laterales de 20mm. Nova 100 y 120: 1 superior + 4 laterales de 20mm. |
| Color: | Azul. |
| Orificios anclajes: | 2 pared / 4 suelo - Ø12 mm. |
| Secreter interior: | (excepto modelo 53). Altura interior 218 mm. Con cerradura de llave tubular. |

Sistema de cierre

Cerradura con llave de puntos. Dispone de llave tubular adicional de desbloqueo (se requiere llave de uso siempre para abrir la caja).

Cerradura electrónica con 1 código de uso de 2 a 15 dígitos.

1 código de emergencia de 8 dígitos.

Alimentación: 4 pilas AA de 1,5V incluidas.

Aviso de pilas bajas. Toma de alimentación exterior con pila de 9V (6LR61).


Bloqueo automático al 3^{er} intento de apertura.

Fecha y hora permanentes en pantalla.

Registro de las últimas 100 aperturas.



Nova 53 abierta



Detalle secreteo

MEDIDAS SECRETER INTERIOR

| | Medidas exteriores | Medidas interiores | Medidas puerta |
|-----------------|--------------------|--------------------|----------------|
| Nova 53 | - | - | - |
| Nova 63 | 220 x 423 x 270 | 214 x 415 x 264 | 144 x 212 |
| Nova 73 | 220 x 463 x 310 | 214 x 455 x 304 | 144 x 252 |
| Nova 100 | 220 x 499 x 340 | 214 x 491 x 334 | 144 x 285 |
| Nova 120 | 220 x 571 x 362 | 214 x 563 x 356 | 144 x 300 |



| Modelo | Cód. | | (Al x An x F) mm. | L. | Embalaje Al x An x F | Cód. EAN 8421461 | € | | |
|-----------------|-------|----------|----------------------|----------|-------------------------|---------------------|------------------|--------|-----------------|
| Nova 53 | 10116 | EXTERIOR | 530 x 392 x 342 | INTERIOR | 520 x 382 x 250 | 2 50 50 | 525 x 600 x 420 | 101167 | 625,00 |
| Nova 63 | 08061 | EXTERIOR | 630 x 432 x 382 | INTERIOR | 620 x 420 x 290 | 2 61 76 | 555 x 700 x 460 | 080615 | 699,00 |
| Nova 73 | 08062 | EXTERIOR | 730 x 472 x 422 | INTERIOR | 715 x 460 x 330 | 2 72 108 | 600 x 800 x 500 | 080622 | 790,00 |
| Nova 100 | 08063 | EXTERIOR | 930 x 508 x 452 | INTERIOR | 915 x 497 x 370 | 3 95 168 | 650 x 1000 x 530 | 080639 | 995,00 |
| Nova 120 | 08064 | EXTERIOR | 1200 x 580 x 475 | INTERIOR | 1185 x 570 x 393 | 3 152 265 | 715 x 1270 x 555 | 080646 | 1.435,00 |

Serie Decora



El gran abanico de modelos y tamaños de la serie Decora y su diseño moderno la hacen idónea para su uso en hogares y negocios.

Gracias a su color antracita, consigue mimetizarse con el ambiente en que está instalada, aportando un toque sobrio a la decoración.

Los modelos electrónicos incluyen iluminación interior mediante leds de bajo consumo.



Llaves de gorjas y llave de emergencia

¿Quieres ver cómo funciona?



Iluminación interior mediante LEDs de bajo consumo



Características

| | |
|----------------------------|---|
| Espesor de puerta: | 6 mm. |
| Espesor de cuerpo: | 2 mm. |
| Bulones: | L-1030 / E-1030: 2 x Ø20mm. L-4100 / E-4100: 3 x Ø25mm. E-4800 / E-9550: 4 x Ø25mm. |
| Color: | Antracita (RAL 7016). |
| Orificios anclajes: | 4 pared / 4 suelo. |
| Iluminación int.: | LEDs de bajo consumo. |

Sistema de cierre

Modelos L:

Cerradura de gorjas.

Modelos E:

Cerradura de gorjas con llave de emergencia.

Cerradura electrónica con 1 código de uso de 2 a 15 dígitos.

1 código de emergencia de 8 dígitos.

Retardo programable de 1 a 99 minutos.

Alimentación: 4 pilas AA de 1,5V incluidas.

Aviso de pilas bajas. Toma de alimentación exterior con pila de 9V (6LR61).



| Modelo | Cód. | | (Al x An x F) mm. | kg | L. | Embalaje Al x An x F | Cód. EAN 8421461 | € | |
|---------------|-------|----------|----------------------|----------|-----------------|-------------------------|---------------------|--------|---------------|
| | | | | | | | | | |
| E-1030 | 10760 | EXTERIOR | 252 x 342 x 250 | INTERIOR | 240 x 338 x 210 | 1 11 17 | 270 x 370 x 270 | 107602 | 165,00 |
| E-4100 | 10761 | EXTERIOR | 410 x 350 x 360 | INTERIOR | 398 x 346 x 310 | 1 20 42 | 430 x 370 x 380 | 107619 | 213,00 |
| E-4800 | 10762 | EXTERIOR | 480 x 342 x 350 | INTERIOR | 468 x 338 x 310 | 1 21 49 | 500 x 360 x 370 | 107626 | 240,00 |
| E-9550 | 10763 | EXTERIOR | 610 x 380 x 355 | INTERIOR | 598 x 368 x 305 | 1 27 67 | 620 x 400 x 380 | 107633 | 365,00 |
| | | | | | | | | | |
| L-1030 | 10792 | EXTERIOR | 252 x 342 x 250 | INTERIOR | 240 x 338 x 210 | 1 11 17 | 270 x 370 x 270 | 107923 | 139,00 |
| L-4100 | 10793 | EXTERIOR | 410 x 350 x 360 | INTERIOR | 398 x 346 x 310 | 1 20 42 | 430 x 370 x 380 | 107930 | 185,00 |

Serie DVR Safe



DVR Safe electrónica



DVR Safe mecánica

Caja fuerte diseñada para alojar un grabador DVR y protegerlo así de usos y manipulaciones indebidas.

Disponibles en modelo electrónico (con retardo de 1 a 99 minutos) y mecánico.

La zona trasera de la caja fuerte cuenta con varios orificios para permitir la salida de cables.


Fabricada de acuerdo a la orden INT/317/2011 artículo 4, que dicta cómo deben protegerse los equipos de registro de imágenes.



¿Quieres ver cómo funciona?



* Opción bandeja extraíble sobre guías





Trasera perforada para ventilación y cableado

Características

| | |
|----------------------------|---|
| Espesor de puerta: | 4 mm. |
| Espesor de cuerpo: | 2 mm. |
| Bulones: | Mecánico (L): 3 x Ø10mm. Electrónico (E): 2 x Ø20mm. |
| Color: | Gris moteado con embellecedor negro. |
| Orificios anclajes: | 3 pared / 3 suelo Ø12mm. |

Sistema de cierre

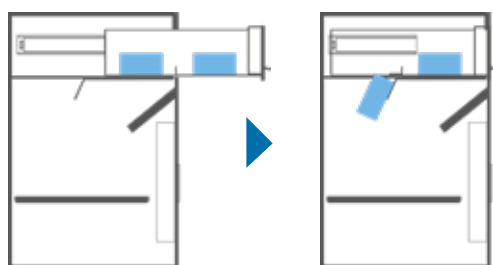
| | |
|----------------------|--|
| Cerradura: | Llave de gorjas (mod. DVR mecánico). Dispone de cerradura de emergencia. |
| Teclado: | 1 código de uso de 4 dígitos (mod. DVR electrónico). 1 código de emergencia de 8 dígitos. Retardo programable de 1 a 99 minutos. |
| Alimentación: | 4 pilas AA de 1,5V incluidas. Aviso de pilas bajas. Toma de alimentación exterior con pila de 9V (6LR61). |

| Modelo | Cód. | |  (Al x An x F) |  L. | Embalaje | Cód. EAN | € | | | |
|---------------------------|-------|----------|---|--|-----------------|----------|-------|-----------------|--------|---------------|
| | | | mm. | | Al x An x F | 8421461 | | | | |
| DVR-L | 01448 | EXTERIOR | 200 x 500 x 450 | INTERIOR | 192 x 496 x 400 | 1* | 16 38 | 510 x 470 x 220 | 014481 | 304,00 |
| DVR-E | 01450 | EXTERIOR | 200 x 500 x 450 | INTERIOR | 192 x 496 x 400 | 1* | 16 38 | 510 x 470 x 220 | 014504 | 356,00 |
| Bandeja (Opcional) | 70150 | | 60 x 425 x 380 | | | - | 4 - | - | 701503 | 68,00 |

Serie Depósito



DEP E-60-C con cajón deslizable



Funcionamiento de modelos con cajón

La serie Depósito ha sido concebida para dar respuesta a las necesidades de los negocios. Estas cajas fuertes cuentan con tambor frontal "antipesca" o cajón deslizable con cerradura, que permite que el empleado pueda depositar valores en la caja fuerte sin tener que abrir su puerta.

Todos los modelos están preparados para la función "apertura compartida", para que hagan uso de la caja fuerte dos usuarios.

El cajón en los modelos 60-C dispone de una parte fija y otra abatible que se inclina al cerrarlo, evitando que los objetos que se han depositado en esa zona caigan al interior. Incorporan de serie una ranura con dispositivo antipesca.



¿Quieres ver cómo funciona?



Medidas del cajón (mm.)

Parte fija del cajón: 100x290x170

Parte móvil del cajón: 100x290x170

Características

| | |
|----------------------------|---|
| Espesor de puerta: | 8 mm. |
| Espesor de cuerpo: | 4 mm. |
| Bulones: | 4 x Ø25 mm a 3 lados. (5 bulones en modelo DEP E-76-T). |
| Color: | Gris moteado especial. |
| Modelos C: | Con cajón abatible (DEP E-60-C y DEP L-60-C). |
| Modelos T: | Con tambor antipesca (DEP E-60-T, DEP E-76-T y DEP L-60-T). |
| Dimens. ranura: | 150 x 16 mm (solo en modelos con cajón). |
| Orificios anclajes: | 3 pared / 3 suelo - Ø12mm |
| Iluminación int.: | LEDs de bajo consumo (modelos electrónicos). |

Sistema de cierre

Modelos L (Mecánicos):

Cerradura de gorjas en compartimento inferior. El cajón en los modelos C también incluye una cerradura de gorjas.

Modelos E (Electrónicos):

Cerradura de gorjas con llave de emergencia en el compartimento inferior.

Cerradura electrónica con 1 código de uso de 2 a 15 dígitos.

1 código de emergencia de 8 dígitos.

Retardo programable de 1 a 99 minutos.

Alimentación: 4 pilas AA de 1,5V incluidas.

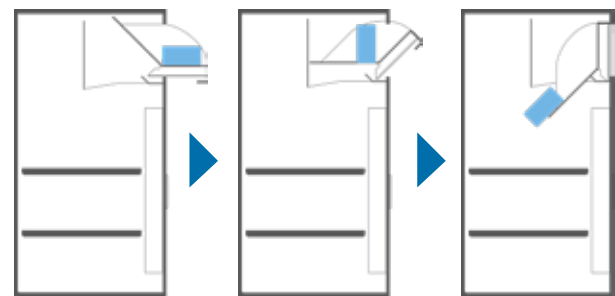
Aviso de pilas bajas. Toma de alimentación exterior con pila de 9V (6LR61).



DEP E-60-T con tambor



Vista detalle tambor



Funcionamiento de modelos con tambor










DEP E-60-C

DEPL-60-C

DEP E-60-T

DEP L-60-T

DEPE-76-T

| Modelo | Cód. | |  mm. | (Al x An x F) | |  kg | L. | Embalaje | Cód. EAN | € | |
|---|-------|----------|---|---------------|-----------------|--|----|----------|-----------------|--------|---------------|
| CAJÓN | | | | | | | | | | | |
|  DEP E-60-C | 10751 | EXTERIOR | 600 x 400 x 400 | INTERIOR | 300 x 390 x 340 | 1 | 62 | 40 | 730 x 490 x 725 | 107510 | 788,00 |
|  DEP L-60-C | 10752 | EXTERIOR | 600 x 400 x 400 | INTERIOR | 300 x 390 x 340 | 1 | 62 | 40 | 730 x 490 x 725 | 107527 | 695,00 |
| TAMBOR | | | | | | | | | | | |
|  DEP E-60-T | 10753 | EXTERIOR | 600 x 400 x 400 | INTERIOR | 300 x 390 x 340 | 1 | 55 | 40 | 730 x 490 x 725 | 107534 | 771,00 |
|  DEP E-76-T | 10755 | EXTERIOR | 760 x 400 x 400 | INTERIOR | 460 x 390 x 340 | 2 | 73 | 40 | 900 x 490 x 725 | 107558 | 865,00 |
|  DEP L-60-T | 10754 | EXTERIOR | 600 x 400 x 400 | INTERIOR | 300 x 390 x 340 | 1 | 55 | 40 | 730 x 490 x 725 | 107541 | 683,00 |

E: Modelos electrónicos **C:** Modelos con cajón deslizante
L: Modelos mecánicos **T:** Modelos con tambor

TARIFA DE PRECIOS (IVA NO INCLUIDO)

Serie Casilleros de seguridad



Casillero individual

Casilleros de seguridad modulares, ideales para uso en empresas.

Pueden anclarse entre sí tanto vertical como horizontalmente para formar agrupaciones.

*Pedido mínimo agrupaciones de 20 unidades.

**Disponible bajo pedido.



Ejemplo de disposición de agrupaciones



Ejemplo agrupación de 40 casilleros en 5 columnas con zócalo

Características

Espesor de puerta: 6 mm.

Espesor de cuerpo: 1,5 mm.

Apilable tanto vertical como horizontalmente.

Color: Estándar gris, otros RAL consultar.

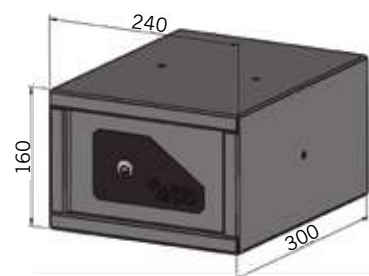
Orificios anclajes: 2 pared superior / 2 suelo.

Disponibles zócalos en función del número de armarios por columna.

Sistema de cierre

Cerradura de puntos de seguridad.

Opción de amaestramiento para la apertura de todas las cerraduras.



| Modelo | Cód. |  (Al x An x F) | L. | Embalaje | Cód. EAN | € | | |
|------------------|-------|---|--------------------------|----------|-----------------|---------|--------|--------|
| Casillero indiv. | 80110 | EXTERIOR 160 x 240 x 300 | INTERIOR 152 x 236 x 292 | - 6 10 | 170 x 325 x 250 | 8421461 | 801104 | 152,00 |

* Pedido mínimo agrupaciones de 20 unidades.

Serie Defender

GRADO S1

GRADO
S1
UNE-EN-14450

Serie de armeros de alta seguridad con Certificación Grado S1 de acuerdo a la norma UNE-EN-14450.

Disponibles en dos tamaños, para 3 y para 5 armas largas.

Integran un cajón interior con llave, preparado para guardar munición.

Defender 5 armas abierto



Defender 3 armas



Detalle cajón interior para munición



Detalle interior apoyo para armas

Características

- Espesor de puerta:** 3 mm.
- Espesor de cuerpo:** 3 mm.
- Bulones:** 4 x Ø24 mm a 3 lados.
- Color:** Grafito (RAI 7024).
- Orificios anclajes:** 2 pared Ø11mm

Sistema de cierre

Cerradura de gorjas de doble paletón VdS, CLASE I, EN-1300 clase A.

Armas:

Defender 3



Hasta 3 armas largas

Defender 5

Hasta 5 armas largas



DEFENDER 3 ARMAS DEFENDER 5 ARMAS

| Modelo | Cód. | |  mm. | (Al x An x F) |  | kg | L. | Embalaje Al x An x F | Cód. EAN 8421461 | € | | | |
|-------------------------|-------|----------|---|---------------|--|------|-------------|-------------------------|---------------------|-----|------------------|--------|---------------|
| Defender 3 armas | 10976 | EXTERIOR | 1450 | x 210 x 280 | INTERIOR | 1444 | x 204 x 230 | - | 43 | 68 | 1495 x 320 x 225 | 109767 | 535,00 |
| Defender 5 armas | 10977 | EXTERIOR | 1450 | x 255 x 345 | INTERIOR | 1444 | x 249 x 295 | - | 55 | 106 | 1495 x 385 x 285 | 109774 | 610,00 |

TARIFA DE PRECIOS (IVA NO INCLUIDO)



Serie Gamma



Caja fuerte conectada a la red WiFi de la vivienda.

Modernidad y elegancia son las cualidades que mejor describen a la nueva serie Gamma. Sus cuidados acabados y su frontal en metacrilato negro brillante le confieren un aspecto sobrio y tecnológico.

La serie Gamma **se conecta a la red Wifi** de la vivienda y permite realizar acciones como apertura en remoto, gestión de usuarios o leer el registro de eventos.

Es compatible con **Google Assistant** y **Amazon Alexa**, y **permite crear automatizaciones mediante la app TUYA** junto a otros dispositivos conectados.

Su **teclado táctil retroiluminado RGB** ilumina todas las teclas y emite diferentes avisos con colores dependiendo de cada situación.

Conectividad a internet y datos de usuario protegidos por los más altos estándares de ciberseguridad (ISO/IEC 27001, ETSI EN 303645, TRUSTe Certificados)



Compatible con:



Teclado táctil retroiluminado, con diferentes avisos en función del evento que se lleve a cabo.




Características

- Espesor de puerta:** 6 mm.
- Espesor de cuerpo:** 4 mm.
- Bulones:** 2 x Ø25 mm.
- Color:** Tape y bandeja: Gris plata RAL 9006
Cuerpo: Negro.
- Frontal, marco y puerta fabricados en metacrilato negro brillante.
- Orificios anclajes:** 3 pared Ø12mm / 3 suelo Ø9mm.
- Iluminación int.:** LEDs de bajo consumo.

Sistema de cierre

- Cerradura:** Teclado táctil digital, con apertura motorizada. Dispone de cerradura de emergencia con llave de regata.
- Teclado digital:** 1 código de uso de 4 a 7 dígitos.
- Alimentación:** Conexión a red eléctrica con adaptador de corriente (5V) y cable USB tipo C. Pilas AA de respaldo en caso de corte de suministro.
- Conectividad:** Conectada a la red Wifi. Sigue estando operativa en caso de fallo de la red.
- Compatible con todos los dispositivos inteligentes TUYA y los asistentes de Google y Amazon.



Ejemplos: Haz una foto con tu cámara de vigilancia y envíala a tu smartphone cada vez que se abre la caja fuerte, apaga las luces cada vez que se accione la alarma de coacción o envía una notificación al móvil cada vez que haya un intento de apertura fallido. Controla tu caja fuerte a distancia con todos tus dispositivos conectados.



APERTURA REMOTA

Se solicita la apertura en remoto desde la caja fuerte. El administrador recibe una notificación de solicitud de apertura y autoriza.



ALARMAS

Recibe notificaciones push con alarmas configuradas. (Corte de suministro, alta temperatura, aviso de pilas bajas, impacto/vibración, obstáculo en la puerta, insertos fallidos y coacción).



ALIMENTACIÓN A RED

Conexión a red eléctrica con adaptador de corriente (5V) y cable USB tipo C, con consumo prácticamente nulo. Cuenta con cuatro pilas de respaldo tipo AA en caso de corte de suministro de red.



Registro de eventos

Acceso a auditoría de todos los eventos a través de la APP desde un dispositivo móvil.



Otros administradores con APP

Posibilidad de definir varios administradores de la caja fuerte.



Usuarios permanentes con clave

Se definen en la caja fuerte y se asocia el número de usuario en la APP. Las claves del usuario no son almacenadas ni en la app ni en el servidor.



Contraseña dinámica de un solo uso

Generación de contraseñas para un único uso. Sólo son válidas durante los siguientes 5 minutos.



Contraseñas temporales

Generación de contraseñas válidas por un periodo de tiempo concreto.

| Modelo | Cód. | |  (Al x An x F) mm. | |  L. | Embalaje Al x An x F | Cód. EAN 8421461 | € | |
|--------|-------|----------|--|----------|--|-------------------------|---------------------|--------|---------------|
| GAMMA | 11147 | EXTERIOR | 300 x 350 x 300 | INTERIOR | 291 x 342 x 286 | 1 25 3,5 | 310 x 370 x 310 | 111470 | 345,00 |

Serie Tecna



TECNA 410

Serie de cajas fuertes con sistema de apertura biométrico. Su lector de huella dactilar tiene capacidad para registrar hasta 32 huellas.

La serie Tecna está disponible en dos tamaños y en su interior incluye iluminación mediante LEDs de bajo consumo, colgador para llaves y bandeja; detalles que la convierten en una caja fuerte muy práctica e idónea para su uso en hogares o negocios.



¿Quieres ver cómo funciona?



Iluminación interior mediante LEDs de bajo consumo



Apertura biométrica con lector de huella dactilar



TECNA 250

Características

- Espesor de puerta:** 6 mm.
- Espesor de cuerpo:** Tecna 250: 1,5 mm.
Tecna 410: 2 mm.
- Bulones:** 3 x Ø20 mm.
- Color:** Gris oscuro.
- Orificios anclajes:** 2 pared / 2 suelo - Ø12mm.
- Iluminación int.:** LEDs de bajo consumo.

Sistema de cierre




- Cerradura:**
 - Lector de huella + pomo.
 - Código + pomo.
 - Dispone de cerradura de emergencia.
- Teclado digital + pomo:**
 - 1 código de uso de 4 a 8 dígitos.
 - 1 código de emergencia de hasta 8 dígitos.
- Alimentación:**
 - 4 pilas AA de 1,5V.



TECNA 250



TECNA 410

| Modelo | Cód. | |  (Al x An x F) |  |  L. | Embalaje Al x An x F | Cód. EAN 8421461 | € |
|------------------|-------|----------|---|---|--|-------------------------|---------------------|---------------|
| TECNA 250 | 10905 | EXTERIOR | 250 x 350 x 250 INTERIOR 245 x 345 x 180 | 1 | 8,7 16 | 380 x 290 x 280 | 109057 | 152,00 |
| TECNA 410 | 10906 | EXTERIOR | 410 x 350 x 360 INTERIOR 405 x 345 x 290 | 1 | 16,7 39 | 450 x 400 x 380 | 109064 | 227,00 |

Serie Vintage



Cajas fuertes - SOBREPONER

Cajas fuertes - SOBREPONER



Robustez y diseño definen a la nueva serie de cajas fuertes Vintage. Inspiradas en la estética "retro" de los años 50, su gran variedad de acabados la hacen perfecta para aportar un gran valor añadido a la decoración del ambiente donde se instale.

Su pomo giratorio completa el innovador diseño de la serie Vintage. Seguridad garantizada: cuenta con puerta de 6mm de espesor y cuerpo de 3mm.



Espesor
puerta
6mm

Espesor
cuerpo
3mm

Disponible en 4 atractivas terminaciones



Detalle interior de la caja fuerte. Alojamiento de bulones metálicos y bandeja interior



Pomo giratorio

Características

- Espesor de puerta:** 6 mm.
- Espesor de cuerpo:** 3 mm.
- Bulones:** 2 x Ø20 mm.
- Color:** Naranja
Verde
Blanco
Turquesa / Blanco
- Orificios anclajes:** 2 pared / 2 suelo - Ø12mm.
- Iluminación int.:** LEDs de bajo consumo.

Sistema de cierre

- Cerradura:** Pomo giratorio + teclado.
- Dispone de cerradura de emergencia.
- Teclado digital + pomo:** 1 código de uso de 4 a 8 dígitos.
- Alimentación:** 4 pilas AA de 1,5V.

| Modelo | Cód. | (Al x An x F) | | L. | Embalaje Al x An x F | Cód. EAN 8421461 | € |
|---------|-------|--------------------------|---|----|-------------------------|---------------------|--------|
| Vintage | 11140 | | | | | 111401 | 128,00 |
| Vintage | 11141 | | | | | 111418 | 128,00 |
| Vintage | 11142 | EXTERIOR 250 x 350 x 280 | 1 | 16 | 380 x 330 x 280 | 111425 | 135,00 |
| Vintage | 11143 | INTERIOR 244 x 344 x 219 | 1 | 16 | 380 x 330 x 280 | 111432 | 128,00 |

serie Vision



Vision-25

De líneas modernas y diseño minimalista, la serie Vision es fácilmente identificable por su elegancia y seguridad.

La apertura se efectúa a través de llave y teclado con display y dispone de luz interior. De fácil manejo, es la aliada perfecta en el hogar. Su estética cuidada es ideal para decorar cualquier ambiente.

Auditoría de las últimas 58 aperturas



¿Quieres ver cómo funciona?



Illuminación interior mediante LEDs de bajo consumo



Vision-30



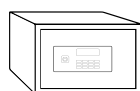
2 llaves de puntos triangulares

Características

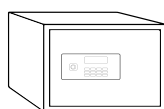
- Espesor de puerta:** 4 mm.
- Espesor de cuerpo:** 1,5 mm.
- Bulones:** 2 x Ø20 mm
- Color:** Negro.
- Orificios anclajes:** 2 pared / 2 suelo Ø6mm (Vision 20).
4 pared / 4 suelo Ø6mm (Vision 25/30).
- Illuminación int.:** LEDs de bajo consumo.

Sistema de cierre

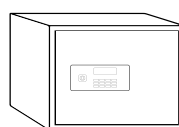
- Cerradura:**
2 llaves de puntos triangulares + teclado.
Dispone de cerradura de emergencia.
- Teclado digital + llave:**
1 código de uso de 1 a 8 dígitos.
1 código de emergencia de 1 a 8 dígitos.
- Alimentación:**
4 pilas AA de 1,5V incluidas.
Aviso de pilas bajas.
- Fecha y hora permanentes en pantalla.
Registro de las últimas 58 aperturas.





VISION-20



VISION-25



VISION-30

| Modelo | Cód. | |  (Al x An x F) | |  L. | Embalaje Al x An x F | Cód. EAN 8421461 | € | |
|------------------|-------|----------|---|----------|--|-------------------------|---------------------|--------|---------------|
| VISION-20 | 10926 | EXTERIOR | 200 x 310 x 200 | INTERIOR | 190 x 300 x 140 | - 6 8 | 245 x 320 x 225 | 109262 | 102,00 |
| VISION-25 | 10927 | EXTERIOR | 250 x 350 x 250 | INTERIOR | 240 x 340 x 190 | - 8,5 16 | 280 x 380 x 280 | 109279 | 123,00 |
| VISION-30 | 10928 | EXTERIOR | 300 x 380 x 300 | INTERIOR | 290 x 370 x 240 | - 11 26 | 350 x 390 x 320 | 109286 | 148,00 |

Serie Alpha



Alpha-20 abierta

Su sencillo manejo y práctico diseño hacen de la serie Alpha una apuesta segura para gestionar las posesiones de valor en el hogar. Las cajas fuertes Alpha son muy versátiles: se presentan en varias dimensiones y modelos.



¿Quieres ver cómo funciona?



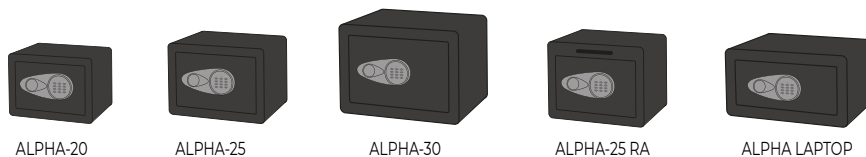
Alpha-25 RA

Características

- Espesor de puerta:** 4 mm.
- Espesor de cuerpo:** 1,5 mm.
- Bulones:** 2 x Ø20 mm
- Color:** Negro.
- Dimens. de ranura:** 150 x 10 mm.
- Orificios anclajes:** 2 pared / 2 suelo Ø6mm (Alpha 20).
4 pared / 4 suelo Ø6mm (Alpha 25/30).
2 pared / 4 suelo Ø6mm (Alpha Laptop).

Sistema de cierre

- Cerradura:** Pomo + teclado.
Dispone de cerradura de emergencia.
- Teclado digital + pomo:** 1 código de uso de 2 a 8 dígitos.
1 código de emergencia de 2 a 8 dígitos.
- Alimentación:** 4 pilas AA de 1,5V incluidas.
Aviso de pilas bajas.





ALPHA-20

ALPHA-25

ALPHA-30

ALPHA-25 RA

ALPHA LAPTOP

| Modelo | Cód. | |  (Al x An x F) |  | L. | Embalaje Al x An x F | Cód. EAN 8421461 | € | |
|---------------------|-------|----------|---|---|--------|-------------------------|---------------------|--------|--------------------|
| ALPHA-20 | 10921 | EXTERIOR | 200 x 310 x 200 | INTERIOR 190 x 300 x 140 | - 6 | 8 | 240 x 340 x 230 | 109217 | 77,00 |
| ALPHA-25 | 10922 | EXTERIOR | 250 x 350 x 250 | INTERIOR 240 x 340 x 190 | - 8,50 | 16 | 280 x 380 x 280 | 109224 | 91,00 |
| ALPHA-30 | 10923 | EXTERIOR | 300 x 380 x 300 | INTERIOR 290 x 370 x 240 | - 11 | 26 | 400 x 330 x 320 | 109231 | 112,00 |
| ALPHA-25 RA | 10919 | EXTERIOR | 250 x 350 x 250 | INTERIOR 240 x 340 x 190 | - 8,50 | 16 | 280 x 380 x 280 | 109194 | 98,00 |
| ALPHA LAPTOP | 10929 | EXTERIOR | 200 x 400 x 400 | INTERIOR 190 x 390 x 340 | - 11 | 25 | 440 x 230 x 420 | 109293 | A consultar |

serie Wing



Esta caja fuerte motorizada sorprende por su atractivo diseño británico. Su sistema de cierre a través de teclado táctil digital es de sencillo manejo, lo que la hace idónea para su uso en hogares. Su estética moderna la hace encajar en la decoración de cualquier ambiente actual.

Está provista de código de uso y de emergencia, así como de llave de emergencia.





Características

- Espesor de puerta:** 3 mm.
- Espesor de cuerpo:** 1,5 mm.
- Bulones:** 2 x Ø16 mm.
- Orificios anclajes:** 2 pared / 2 suelo.
- Iluminación int.:** LEDs de bajo consumo.



Sistema de cierre

- Cerradura:** Teclado táctil digital, con apertura motorizada. Dispone de cerradura de emergencia.
- Teclado digital:** 1 código de uso de 1 a 10 dígitos. 1 código de emergencia de 1 a 10 dígitos.
- Alimentación:** 4 pilas AA de 1,5V incluidas. Aviso de pilas bajas.

| Modelo | Cód. |  (Al x An x F) |  L. | Embalaje | Cód. EAN | € |
|--------|-------|---|--|-----------------------------|----------|--------------|
| Wing | 10920 | EXTERIOR 250 x 350 x 300 INTERIOR 247 x 347 x 245 | 1 11 20 | Al x An x F 370 x 350 x 270 | 109200 | 78,80 |

Serie Minibank



La serie de cajas fuertes más pequeñas de la gama BTV. Ideales para su uso diario en el hogar, debido a sus reducidas dimensiones y sencillo manejo.

La variedad de colores en que está disponible y sus características convierten a estas cajas fuertes en el regalo perfecto.



Características

| | |
|----------------------------|---|
| Espesor de puerta: | 3 mm. |
| Espesor de cuerpo: | 1 mm. |
| Bulones: | 2 x Ø16 mm. |
| Color: | Blanco: RAL 9002 Negro: RAL 9004 Rojo: RAL 3020 Azul: RAL 5017 |
| Orificios anclajes: | 2 pared / 2 suelo Ø12mm. |

Sistema de cierre

| | |
|-------------------------------|--|
| Cerradura: | Pomo + teclado. Dispone de cerradura de emergencia. |
| Teclado digital+ pomo: | 1 código de uso de 3 a 8 dígitos. |
| Alimentación: | 4 pilas AA de 1,5V incluidas. Aviso de pilas bajas. |

| Modelo | Cód. | |  (Al x An x F) |  L. | Embalaje Al x An x F | Cód. EAN 8421461 | € | | | | |
|--|-------|----------|---|---|-------------------------|---------------------|-----|---|-----------------|--------|-------|
| Minibank  | 11130 | | | | | 111302 | | | | | |
| Minibank  | 11131 | | | | | 111319 | | | | | |
| Minibank  | 11132 | EXTERIOR | 170 x 230 x 170 | INTERIOR | 160 x 220 x 140 | - | 2,6 | 5 | 240 x 185 x 200 | 111326 | 47,90 |
| Minibank  | 11133 | | | | | 111333 | | | | | |

Serie Mini Vault



Mini Vault 17

Caja fuerte de apertura mecánica. Su manejo es extremadamente sencillo, lo que la hace idónea para su uso en hogares.

Disponible en tres tamaños.





Características

| | |
|----------------------------|--|
| Espesor de puerta: | 4mm (modelos 17 / 23). 6mm (modelo 40). |
| Espesor de cuerpo: | 2 mm. |
| Bulones: | 2 x Ø20 mm. |
| Color: | Gris claro (RAL 7047). |
| Orificios anclajes: | 2 pared / 2 suelo Ø12mm. |

Sistema de cierre

| | |
|-------------------|----------------------|
| Cerradura: | Cerradura de gorjas. |
|-------------------|----------------------|



| Modelo | Cód. | |  (Al x An x F) |  L. | Embalaje Al x An x F | Cód. EAN 8421461 | € | | | | |
|--------|-------|----------|---|---|-------------------------|---------------------|----|----|-----------------|--------|-------|
| 17 | 01060 | EXTERIOR | 170 x 230 x 170 | INTERIOR | 165 x 225 x 130 | - | 6 | 5 | 235 x 185 x 185 | 010605 | 55,60 |
| 23 | 01061 | EXTERIOR | 170 x 280 x 230 | INTERIOR | 165 x 275 x 185 | - | 8 | 8 | 300 x 255 x 200 | 010612 | 73,15 |
| 40 | 01062 | EXTERIOR | 190 x 355 x 400 | INTERIOR | 185 x 350 x 355 | - | 14 | 23 | 215 x 375 x 425 | 010629 | 99,90 |



Cajas fuertes de EMPOTRAR y OCULTACIÓN

| | |
|--------|----|
| Cuarzo | 36 |
| Jade | 37 |
| Decora | 38 |
| Alpha | 39 |
| Round | 40 |
| Secret | 41 |
| Suelo | 42 |



Serie Cuarzo



CZ WE-73



Iluminación interior con LEDs de bajo consumo



¿Quieres ver cómo funciona?







Características

- Espesor de puerta:** 12 mm.
- Espesor de cuerpo:** 2 mm.
- Bulones:** 6 a 8 x Ø25 mm a 3 lados.
- Protecc. adicional zona cerradura:** mediante placa antitaladro de acero al manganeso.
- Color:** Gris especial moteado.
- Iluminación int.:** LEDs de bajo consumo (modelos electrónicos).

Sistema de cierre

- Modelos WL:** Cerradura de gorjas de alta seguridad.
- Modelos WE:** Cerradura de gorjas con cerradura de emergencia de seguridad.
- Cerradura electrónica con 1 código de uso de 2 a 15 dígitos.
- Retardo programable de 1 a 99 minutos.
- Alimentación:** 4 pilas AA de 1,5V incluidas.
- Aviso de pilas bajas. Toma de alimentación exterior con pila de 9V. (6LR61).



| Modelo | Cód. | |  (Al x An x F) |  L. | Embalaje Al x An x F | Cód. EAN 8421461 | € |
|---|-------|----------|---|--|-------------------------|---------------------|----------------------|
|  CZ WE-40-30 | 11592 | EXTERIOR | 400 x 400 x 304 | INTERIOR 300 x 360 x 245 | 2 31 26 | 440 x 440 x 340 | 115928 627,25 |
| CZ WE-56-20 | 11593 | EXTERIOR | 560 x 400 x 204 | INTERIOR 450 x 360 x 145 | 3 34 25 | 250 x 600 x 440 | 115935 670,25 |
| CZ WE-56-30 | 11594 | EXTERIOR | 560 x 400 x 304 | INTERIOR 450 x 360 x 245 | 3 40 40 | 345 x 655 x 445 | 115942 734,40 |
| CZ WE-73 | 11595 | EXTERIOR | 730 x 450 x 304 | INTERIOR 630 x 410 x 245 | 4 52 63 | 350 x 770 x 495 | 115959 893,00 |
|  CZ WL-40-30 | 11602 | EXTERIOR | 400 x 400 x 304 | INTERIOR 300 x 360 x 245 | 2 23 26 | 440 x 440 x 330 | 116024 575,75 |
| CZ WL-73 | 11605 | EXTERIOR | 730 x 450 x 304 | INTERIOR 630 x 410 x 245 | 4 52 63 | 350 x 765 x 490 | 116055 841,50 |

serie Jade



La serie Jade destaca por su cuidado diseño y su versatilidad.

La gran variedad de tamaños y modelos en que se presenta, hacen que estas cajas fuertes sean ideales tanto para entornos domésticos como de empresa.

El color azul agua de su interior contrasta con perfecta armonía con el gris exterior y le confiere un aspecto muy estético.



Fondo regulable de 200 a 300 mm.
5 posiciones fijas:
200 - 225 - 250 - 275 y 300 mm.



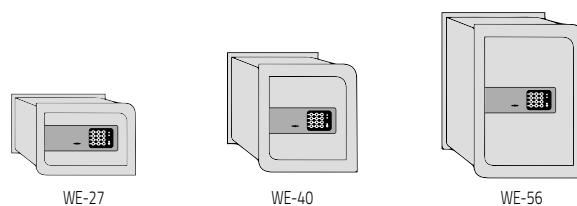
Iluminación interior mediante LEDs de bajo consumo

Características

- Espesor de puerta:** 6 mm.
Espesor de cuerpo: 2 mm.
Bulones: 2 x Ø25 mm (modelos 27 y 40).
 3 x Ø25 mm (modelo 56).
Color: Gris claro (RAL 7047). Bandejas y tape azul agua (RAL 5021).
Iluminación int.: LEDs de bajo consumo.

Sistema de cierre

- Cerradura de gorjas con llave de emergencia de seguridad.
 Cerradura electrónica con 1 código de uso de 2 a 15 dígitos.
 1 código de emergencia de 8 dígitos.
 Retardo programable de 1 a 99 minutos.
Alimentación: 4 pilas AA de 1,5V incluidas.
 Aviso de pilas bajas. Toma de alimentación exterior con pila de 9V. (6LR61).



Modelo Cód.



(Al x An x F)



L.

Embalaje
Al x An x F

Cód. EAN
8421461

€

| Modelo | Cód. | | mm. | (Al x An x F) | | L. | Embalaje | Cód. EAN | € | |
|--------|-------|----------|---------------------|---------------|---------------------|----|----------|-----------------|--------|--------|
| WE-27 | 11650 | EXTERIOR | 290 x 370 x 200-300 | INTERIOR | 260 x 340 x 154-254 | 1 | 17 14-22 | 310 x 380 x 340 | 116505 | 199,00 |
| WE-40 | 11651 | EXTERIOR | 420 x 420 x 200-300 | INTERIOR | 390 x 390 x 154-254 | 1 | 24 23-39 | 440 x 450 x 240 | 116512 | 255,00 |
| WE-56 | 11652 | EXTERIOR | 580 x 420 x 200-300 | INTERIOR | 550 x 390 x 154-254 | 2 | 31 33-54 | 600 x 440 x 230 | 116529 | 324,00 |

Serie Decora



WE-3625

El gran abanico de modelos y tamaños de la serie Decora y su diseño moderno la hacen idónea para su uso en hogares y negocios.

Gracias a su color antracita, consigue mimetizarse con el ambiente en que está instalada, aportando un toque sobrio a la decoración.

Los modelos electrónicos incluyen iluminación interior mediante leds de bajo consumo.



¿Quieres ver cómo funciona?



Iluminación interior mediante LEDs de bajo consumo

Características

- Espesor de puerta:** 6 mm.
- Espesor de cuerpo:** 1,5 mm.
(mods. WE3730, WE6130: 2mm).
- Bulones:** 2 x Ø20mm.
4 x Ø20mm (WE-6130).
- Color:** Antracita (RAL 7016).
- Iluminación int.:** LEDs de bajo consumo en modelos electrónicos.

Sistema de cierre

Modelos WL:

Cerradura de gorjas.

Modelos WE:

Cerradura de gorjas con llave de emergencia.

Cerradura electrónica con 1 código de uso de 2 a 15 dígitos.

1 código de emergencia de 8 dígitos.

Retardo programable de 1 a 99 minutos.

Alimentación: 4 pilas AA de 1,5V incluidas.

Aviso de pilas bajas. Toma de alimentación exterior con pila de 9V (6LR61).



| Modelo | Cód. | | mm. (Al x An x F) | | | kg | L. | Embalaje Al x An x F | Cód. EAN 8421461 | € | |
|----------------|-------|----------|-------------------|----------|-----------------|----|-----|-------------------------|---------------------|--------|---------------|
| | | | | | | | | | | | |
| WE-3618 | 10766 | EXTERIOR | 262 x 352 x 180 | INTERIOR | 238 x 332 x 142 | 1 | 9,5 | 11 | 280 x 370 x 200 | 107664 | 149,00 |
| WE-3625 | 10764 | EXTERIOR | 262 x 352 x 250 | INTERIOR | 238 x 332 x 212 | 1 | 11 | 16 | 280 x 370 x 270 | 107640 | 157,00 |
| WE-3730 | 10785 | EXTERIOR | 372 x 510 x 300 | INTERIOR | 292 x 472 x 260 | 1 | 22 | 35 | 320 x 535 x 390 | 107855 | 210,00 |
| WE-6130 | 10765 | EXTERIOR | 510 x 372 x 300 | INTERIOR | 430 x 336 x 260 | 2 | 22 | 36 | 320 x 540 x 390 | 107657 | 242,00 |
| | | | | | | | | | | | |
| WL-3618 | 10788 | EXTERIOR | 262 x 352 x 180 | INTERIOR | 238 x 332 x 142 | 1 | 9,5 | 11 | 280 x 370 x 200 | 107886 | 116,00 |
| WL-3625 | 10789 | EXTERIOR | 262 x 352 x 250 | INTERIOR | 238 x 332 x 212 | 1 | 11 | 16 | 280 x 370 x 270 | 107893 | 123,00 |
| WL-6130 | 10791 | EXTERIOR | 510 x 372 x 300 | INTERIOR | 430 x 336 x 260 | 2 | 22 | 36 | 325 x 535 x 390 | 107916 | 205,00 |

Serie Alpha



Alpha WE-25

Su sencillo manejo y práctico diseño hacen de la serie Alpha una apuesta segura para gestionar las posesiones de valor en el hogar. **Este modelo de empotrar es muy versátil, gracias a su fondo regulable que va de los 200 a los 300mm**, para que el usuario elija la medida que se adapta más a sus necesidades.



Fondo regulable de 200 a 300 mm.

Características

- Espesor de puerta: 4 mm.
- Espesor de cuerpo: 1,5 mm.
- Bulones: 2 x Ø20 mm.
- Color: Negro.
- Orificios anclajes: 4 pared / 4 suelo Ø6mm.



Iluminación interior mediante LEDs de bajo consumo



Sistema de cierre

- Cerradura:**
Pomo + teclado.
Dispone de cerradura de emergencia.
- Teclado digital + pomo:**
1 código de uso de 2 a 8 dígitos.
1 código de emergencia de 2 a 8 dígitos.
- Alimentación:**
4 pilas AA de 1,5V incluidas.
Aviso de pilas bajas.

| Modelo | Cód. | |  (Al x An x F) |  L. | Embalaje | Cód. EAN | € | | | | |
|--------|-------|----------|---|--|---------------------|----------|-------|----|-----------------|--------|--------|
| WE-25 | 10930 | EXTERIOR | 230 x 330 x 200-300 | INTERIOR | 190 x 290 x 160-260 | 1 | 10,50 | 16 | 240 x 340 x 210 | 109309 | 101,00 |

serie Round

ANTI-INTRUSIÓN

ANTI-BUMPING

ANTI-TALADRO

Cajas fuertes de alta seguridad para empotrar y camuflar. Idóneas para hogar, negocios y segunda caja contra atraco. Se puede ocultar en el suelo (Round Aarum) o tanto en pared como en suelo (Round Kabila). Construidas en acero acabado en cromo-seda y ABS, son ideales para ocultar joyas, recuerdos, efectivo y objetos de valor sentimental. Altamente resistente al vandalismo, dotada de delator anti-intrusión que garantiza su seguridad.



Round Aarum

Conjunto estanco que evita la entrada de partículas y líquidos.

¿Quieres ver cómo funciona?



Round Kabila

Instalable en suelo o pared con capacidad de ocultación y camuflaje.

¿Quieres ver cómo funciona?





Características

Espesor de puerta: 16 mm.
Espesor de cuerpo: 3,5 mm.
Bulones: 3 x Ø7mm con sistema automático delator anti-intrusión.
Color: Gris con tapa blanca.

Sistema de cierre

Cerradura: Cilindro de alta seguridad anti-taladro y anti-sabotaje.
Llaves: 2 llaves ergonómicas de alta seguridad.

| Modelo | Cód. | |  mm. | (Ø x F) | |  kg | L. | Embalaje Al x An x F | Cód. EAN 8421461 | € | |
|---------------------|-------|----------|---|---------|----------|--|-----|-------------------------|---------------------|--------|---------------|
| ROUND KABILA | 10864 | EXTERIOR | 150 x 14 | 0-240 | INTERIOR | 233 x 120 | 220 | - 5,4 2,8 | 160 x 210 x 157 | 108647 | 575,00 |
| ROUND AARUM | 10865 | EXTERIOR | 245,1 x 361 | 385 | INTERIOR | 224,3 x 341 | 365 | - 4,7 10,7 | 265 x 388 x 260 | 208654 | 654,00 |

Serie Secret



Caja fuerte especialmente diseñada para ser camuflada en la pared. Su capacidad permite alojar efectivo o pequeños objetos de valor.

Varios modelos disponibles: simulando un enchufe o una toma telefónica. El producto incluye un embellecedor. Su absoluto mimetismo con el ambiente hará que los ladrones no reparen en ella.



¿Quieres ver cómo funciona?



Modelo compatible con los embellecedores de la vivienda



303-T



305-T

Características

Construida en chapa de alta resistencia a la percusión de 1mm de espesor.

Espesor mínimo de pared para empotrar: 15 cm.

2 cajones interiores.

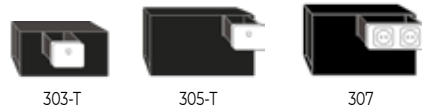
Color negro.

Sistema de cierre

Modelos 303-T y 305-T: con falsa tapa de teléfono.

Cerradura tripala de seguridad.




Modelo 307: cerradura de llave de puntos y falsa tapa de doble enchufe.



303-T

305-T

307

| Modelo | Cód. |  (Al x An x F) |  |  L. | Embalaje Al x An x F | Cód. EAN 8421461 | € | |
|--------|-------|---|---|--|-------------------------|---------------------|--------|--------|
| 303-T | 70832 | EXTERIOR 160 x 320 x 130 | 3 | 3,4 | 6 | 180 x 340 x 180 | 708328 | 118,00 |
| 305-T | 70833 | EXTERIOR 220 x 380 x 130 | 3 | 4,4 | 10 | 250 x 400 x 170 | 708335 | 134,00 |
| 307 | 70834 | EXTERIOR 220 x 380 x 130 | 2 | 4,5 | 10 | 250 x 400 x 170 | 708342 | 148,00 |

serie Suelo



CSE-319

Caja fuerte para empotrar en el suelo de gran robustez. Una vez instalada puede ocultarse por completo colocando elementos encima como muebles, alfombras u otros elementos decorativos.

Incluye iluminación interior mediante LEDs de bajo consumo (en modelos electrónicos) y tapa protectora de mecanismos.



CSEM-270

Modelo con poco fondo para un acceso más cómodo a su interior y una instalación más sencilla

¿Quieres ver cómo funciona?



Iluminación interior mediante LEDs de bajo consumo



Detalle de carpetas interiores (CSE-319)

Características

- Espesor de puerta:** 6 mm.
- Espesor de cuerpo:** 2 mm.
- Bulones:** 2 x Ø20mm.
- Color:** Gris especial moteado.
- Iluminación int.:** Iluminación automática por LEDs en mods. electrónicos excepto CSEM.
- Amortiguador neumático y apertura automática.
- Tapa de ocultación extraíble.
- Carpetas incluidas (mod. CSE-319).




CSE-319 con tapa de ocultación



CSE-250



CSE-319



CSEM-270

Sistema de cierre

Modelos CSE:

Cerradura: Cerradura de gorjas de alta seguridad con llave adicional de desbloqueo (se requiere siempre la llave de uso para abrir la caja).







Cerradura electrónica:

1 código de usuario y 1 código de emergencia.
Retardo programable de 1 a 99 minutos.
Alimentación: 4 pilas AA de 1,5V incluidas.
Aviso de pilas bajas.
Toma de alimentación exterior con pila de 9V.

Modelos CSEM:

Cerradura electrónica MOTORIZADA:

1 código de usuario de 4 dígitos.
1 código de emergencia de 8 dígitos.
Retardo programable de 1 a 99 minutos.

| Modelo | Cód. | |  (Al x An x F) | |  (Al x An x F) |  kg | L. | Embalaje Al x An x F | Cód. EAN 8421461 | € | |
|--|-------|----------|---|----------|---|--|----|-------------------------|---------------------|--------|---------------|
|  CSE-250 | 10866 | EXTERIOR | 380 x 302 x 260 | INTERIOR | 320 x 270 x 217 | - | 15 | 22 | 415 x 375 x 345 | 108661 | 359,45 |
|  CSE-319 | 10860 | EXTERIOR | 520 x 370 x 370 | INTERIOR | 420 x 340 x 327 | - | 25 | 31 | 565 x 415 x 565 | 108609 | 452,15 |
|  CSEM-270 | 10863 | EXTERIOR | 380x 302 x 120 | INTERIOR | 320 x 270 x 77 | - | 12 | 9,5 | 515 x 340 x 515 | 108630 | 386,25 |

Cajas fuertes fuertes IGNÍFUGAS

| | |
|----------------------------------|----|
| Solid | 44 |
| Vulcano | 45 |
| Armario ignífugo Ignis | 46 |
| Archivador ignífugo Ignis | 48 |



Serie Solid GRADO I LFS 30 P



Serie de cajas fuertes Grado I de resistencia al robo según norma EN-1143-1 y LFS 30P de resistencia al fuego establecida según norma EN 15689. Diseñada para llevar a cabo una doble función: proteger documentos del fuego y del robo. El incremento de temperatura en el interior de la caja fuerte a los 30 minutos es inferior a 170°, lo que garantiza la integridad del papel, que se descompone a partir de 177°C. Su cerradura está reforzada contra ataques de perforación.



E-84 abierta



E-54 abierta



¿Quieres ver cómo funciona?



Características

- Espesor de puerta:** 87 mm.
 - Espesor de cuerpo:** 40 mm.
 - Bulones:** mod. SO E-54: 2+2+2 x Ø20mm.
mod. SO E-84: 2+2+4 x Ø20mm.
 - Color:** Gris (RAL 7035).
 - Orificios anclajes:** 1 suelo.
- Interior relleno de cemento resistente al fuego y a los ataques de robo.
Cerradura reforzada contra ataques de perforación.

Sistema de cierre

- Cerradura:** Cerradura electrónica de seguridad certificada Clase 2 EN-1300.
- Teclado:** 1 código de usuario de 6 dígitos.
1 código de emergencia de 6 dígitos.
- Alimentación:** Alimentación con pila de 9V (6LR61) localizada en el exterior.



SO E-54



SO E-84

| Modelo | Cód. | | mm. (Al x An x F) | | kg | L. | Embalaje Al x An x F | Cód. EAN 8421461 | € | |
|---------|-------|----------|-------------------|----------|-----------------|----|-------------------------|---------------------|--------|-----------------|
| SO E-54 | 10535 | EXTERIOR | 540 x 500 x 432 | INTERIOR | 462 x 424 x 302 | 1 | 147 x 59 | 580 x 510 x 510 | 105356 | 1.395,00 |
| SO E-84 | 10536 | EXTERIOR | 840 x 650 x 550 | INTERIOR | 782 x 574 x 420 | 2 | 287 x 189 | 880 x 655 x 655 | 105363 | 1.980,00 |

Serie Vulcano LFS 60 P



51-E

Serie de cajas fuertes certificadas según norma europea LFS 60P EN15659 de resistencia al fuego. Diseñadas para proteger documentos, ya que el incremento de temperatura en el interior de la caja fuerte a los 60 minutos es inferior a 170°, lo que garantiza la integridad del papel, que se descompone a partir de 177°C. Idónea también para guardar pertenencias valiosas que deben ser protegidas del robo.



¿Quieres ver cómo funciona?



32-E



Modelo 75-E incluye cerradura de puntos, teclado digital y maneta.



Modelo 75-E incluye cajón interior con llave, situado en la parte superior.

Características

- Espesor de puerta:** 96 mm.
Espesor de cuerpo: mod. 32-E: 51mm.
 mod. 51-E: 52mm.
 mod. 75-E: 69mm.
Bulones: mod. 32-E / 51-E: 2 x Ø15mm.
 mod. 75-E: 3 x Ø15mm.
Color: Gris (RAL 7035).
Cajón interior: en modelo 75-E.
Orificios anclajes: 1 suelo.
 Interior relleno de cemento resistente al fuego.

Sistema de cierre

Cerradura y teclado:

Mods. 32-E y 51:

Teclado digital + pomo.

Mod. 75-E:

Cerradura de puntos + teclado digital + maneta.
 Código de usuario más código de emergencia longitud variable, de 4 a 6 dígitos.

Alimentación:

Alimentación con 4 pilas AAA (1,5V) localizada en el exterior. Fáciles de cambiar.





32-E



51-E



75-E

| Modelo | Cód. | |  mm. | (Al x An x F) |  kg | L. | Embalaje Al x An x F | Cód. EAN 8421461 | € | | | | |
|--------|-------|----------|---|---------------|--|-----|-------------------------|---------------------|-----|------|-----------------|--------|---------------|
| 32-E | 10510 | EXTERIOR | 315 | x 445 x 425 | INTERIOR | 212 | x 341 x 296 | 1 | 38 | 21 | 480 x 460 x 460 | 105103 | 274,00 |
| 51-E | 10511 | EXTERIOR | 510 | x 445 x 425 | INTERIOR | 407 | x 341 x 296 | 1 | 51 | 41 | 480 x 470 x 550 | 105110 | 396,00 |
| 75-E | 10512 | EXTERIOR | 790 | x 485 x 450 | INTERIOR | 607 | x 346 x 301 | 1 | 109 | 64/8 | 800 x 520 x 520 | 105127 | 653,00 |

Serie Ignis Armario ignífugo

NIVEL S2 y 60 min.
NIVEL S2 y 30 min.



PROTECCIÓN
30
MINUTOS

CERTIFICADO
S2
<IMP>

PROTECCIÓN
60P
R50862



PLUS E19130

1260, 1600, 1950, 1993,
E-1260, E-1600, E-1950,
E-1993

Serie de armarios ignífugos ideales para proteger documentos del fuego (hasta 30 minutos en modelos 1260, 1600, 1950, 1993, E-1260, E-1600, E-1950 y E-1993 y hasta 60 minutos en modelo PLUS E-19130, según norma GOST R50862).

Nivel S2 de resistencia al robo.

Adaptable a todo tipo de negocios gracias a sus diferentes modelos.



IGNIS 1993

IGNIS 1260



¿Quieres ver
cómo funciona?



Características

Espesor de puerta: 60 mm.

Alto nivel de protección al fuego y robo.

Bulones: 5 x Ø20 mm.

Color: Gris (RAL 7035).

Orif. anclajes: Mods. 1260 y 100: 1 suelo.
Mods. 1993, 1950 y E-19130: 2 suelo.

Doble pared con hueco relleno de material ignífugo.

Bisagras externas que pueden abrir la puerta 180°.

Posibilidad de colgar carpetas bajo los estantes.

Sistema de cierre

Modelos mecánicos

Cerradura: Cerradura de gorjas de alta seguridad más maneta.

Modelos electrónicos (E)

Cerradura electrónica:

1 código de uso de 6 dígitos.

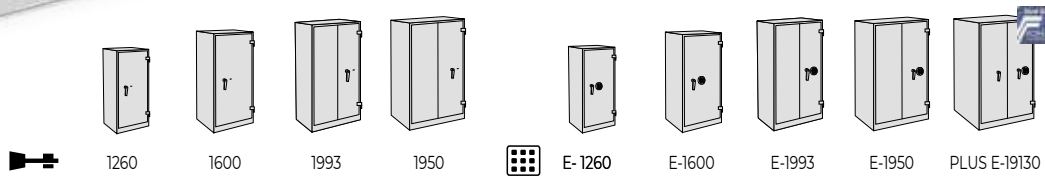
1 código de emergencia de 6 dígitos.





E-1950

Estructura del marco reforzada con alojamiento para placa longitudinal en modelos 1993, E-1993 y E-19130

Estantes regulables en altura



| Modelo | Cód. |  (Al x An x F) |  L. | Embalaje Al x An x F | Cód. EAN 8421461 | € |
|---|-------|---|--|-------------------------|---------------------|-----------------|
| GRADO S2 - PROTECCIÓN 30 MINUTOS | | | | | | |
| 1260 | 10514 | EXTERIOR 1220 x 600 x 520 INTERIOR 1082 x 506 x 420 | 2 71 211 | 1400 x 805 x 605 | 105141 | 1.028,00 |
| 1600 | 10503 | EXTERIOR 1600 x 800 x 600 INTERIOR 1461 x 706 x 400 | 3 120 412 | 1780 x 1010 x 805 | 105035 | 1.683,00 |
| 1993 | 10508 | EXTERIOR 1950 x 930 x 520 INTERIOR 1800 x 820 x 420 | 4 142 638 | 2110 x 1200 x 795 | 105080 | 1.780,00 |
| 1950 | 10515 | EXTERIOR 1950 x 1250 x 520 INTERIOR 1780 x 1140 x 405 | 4 200 822 | 2100 x 1300 x 600 | 105158 | 2.084,00 |
| GRADO S2 - PROTECCIÓN 30 MINUTOS | | | | | | |
| E-1260 | 10507 | EXTERIOR 1220 x 600 x 520 INTERIOR 1082 x 506 x 420 | 2 71 211 | 1400 x 805 x 605 | 105073 | 1.292,00 |
| E-1600 | 10504 | EXTERIOR 1600 x 800 x 600 INTERIOR 1461 x 706 x 400 | 3 120 412 | 1780 x 1010 x 805 | 105042 | 1.958,00 |
| E-1993 | 10509 | EXTERIOR 1950 x 930 x 520 INTERIOR 1800 x 820 x 420 | 4 142 638 | 2110 x 1200 x 795 | 105097 | 1.990,00 |
| E-1950 | 10506 | EXTERIOR 1950 x 1250 x 520 INTERIOR 1780 x 1140 x 405 | 4 200 822 | 2100 x 1300 x 600 | 105066 | 2.305,00 |
| GRADO S2 - PROTECCIÓN 60 MINUTOS | | | | | | |
| PLUS E-19130 | 10517 | EXTERIOR 1950 x 1250 x 585 INTERIOR 1785 x 1110 x 390 | 4 650 773 | 2110 x 1300 x 700 | 105066 | 4.120,00 |

Serie Ignis Archivador ignífugo

LFS 60 P



Archivadores de alta resistencia frente al fuego y robo. Certificados por la norma UNE-EN 15659. Sus dimensiones han sido pensadas para que sus cajones alojen documentos tamaño folio y A4. El elemento que no puede faltar en oficinas.



IGNIS-4



IGNIS-2



Características

Cerradura: Llave de serreta de alta seguridad.

Color: Gris (RAL 7035).
Acabado resistente a los arañazos que le da una terminación de alta calidad y resistencia duradera.
Pintura en polvo electroestática aplicada en todas las caras (incluida la base).

Resistencia 1 hora LFS 60P de acuerdo EN 15659.

Cajones ajustables para A4 y tamaño folio.

Peso admitido por cajón: 40 kg.






Orificios para colgar carpetas. (No incluye carpetas).




IGNIS-2



IGNIS-4

| Modelo | Cód. |  mm. | (Al x An x F) |  |  kg | Embalaje Al x An x F | Cód. EAN 8421461 | € |
|---------|-------|---|------------------|---|--|-------------------------|---------------------|-----------------|
| IGNIS-2 | 10518 | EXTERIOR | 825 x 545 x 653 | - | 110 | 800 x 565 x 710 | 105189 | 925,00 |
| IGNIS-4 | 10539 | EXTERIOR | 1500 x 545 x 653 | - | 210 | 1470 x 705 x 555 | 105394 | 1.645,00 |



Normativa Europea de cajas fuertes

Antiguamente se pensaba que la resistencia de una caja fuerte ante un intento de robo estaba directamente relacionada con el peso de la misma o el espesor de sus paredes. Hoy en día los fabricantes de cajas fuertes incorporamos materiales avanzados así como elementos de cierre que han sido previamente ensayados en laboratorios independientes de referencia del sector. Los ensayos consisten en determinar el tiempo que se necesita para acceder al interior de la caja fuerte utilizando distintas herramientas. A mayor tiempo, mayor nivel de resistencia. Dependiendo del resultado de esos ensayos, las cajas fuertes se clasifican según su grado o nivel de seguridad. La seguridad ya no es una cuestión de “peso”, sino de tecnología.

En Europa tanto las compañías de seguros, como los clientes más exigentes, empiezan a utilizar la clasificación de niveles de seguridad (ante un intento de robo o ante el fuego) de las 3 principales normas técnicas de referencia. Una caja certificada es garantía de una buena compra. Las entidades acreditadas para certificar este producto, como AENOR en España o el ECBS en el ámbito europeo, realizan auditorías periódicas a nuestra fábrica que garantizan que los procesos de fabricación producen cajas fuertes idénticas a las ensayadas en sus laboratorios.

UNE-EN-1143-1: RESISTENCIA AL ROBO DE CAJAS FUERTES DE ALTA SEGURIDAD

Clasifica las cajas fuertes en 11 grados de resistencia, del 0 al X, siendo 0 el nivel más bajo y X el más alto. A partir del grado V, los ensayos incluyen pruebas pos-detonación. La norma incluye ensayos de resistencia del sistema de anclaje, así como la exigencia del uso exclusivo de cerraduras certificadas.

BTV ofrece sus series: Banker (IV), Petra (III), Babylon (II), Cartago (I) y Solid (I), certificadas según esta norma.

La legislación española recoge la necesidad de la instalación de cajas fuertes certificadas grado IV en determinados establecimientos, como joyerías, sucursales bancarias, administraciones de lotería, y gasolineras entre otros, según Norma de anclaje: UNE-108136.

UNE-EN-14450: RESISTENCIA AL ROBO DE CAJAS FUERTES LIGERAS

Clasifica las cajas fuertes en 2 niveles de resistencia al robo, y está orientada a cajas fuertes de una construcción robusta pero más ligera que las de grado 0 según la norma anterior. El nivel S2 es superior al S1.

BTV ofrece sus series: Ignis (S2) y Armero Defender (S1) certificadas según esta norma.

UNE-EN-15659: RESISTENCIA FRENTE AL FUEGO

Clasifica las cajas fuertes en 2 niveles de resistencia al incremento de temperatura en caso de incendio: 30 ó 60 minutos (LFS 30 P y LFS 60 P). Garantiza que la temperatura en su interior no suba de los 170° C (mantiene los documentos por debajo del umbral de temperatura a partir del cual se quemarían).

BTV ofrece sus series: Vulcano (LFS 60 P), Solid (LFS 30 P) y Archivador Ignis (LFS 60 P). La serie Armario Ignis tiene 30 minutos de resistencia al fuego según la norma GOST R50862.

Importes asegurados

Importes medios asegurados en cajas fuertes certificadas en países europeos.

| | EN 14450 | | EN 1143-1 | | | | | | | |
|---------------------|----------|--------|-----------|---------|---------|---------|---------|----------|----------|-----------|
| | S1 | S2 | 0 | I | II | III | IV | V | VI | VII |
| ESPAÑA | 1.500 | 3.000 | 7.600 | 25.000 | 35.000 | 56.000 | 107.000 | 229.000 | 305.000 | n.a. |
| PORTUGAL | 1.500 | 3.000 | 7.600 | 25.000 | 35.000 | 56.000 | 107.000 | 229.000 | 305.000 | n.a. |
| FRANCIA | 1.500 | 3.000 | 7.600 | 25.000 | 35.000 | 56.000 | 107.000 | 229.000 | 305.000 | n.a. |
| GRAN BRETAÑA | £2.000 | £4.000 | £6.000 | £10.000 | £17.500 | £35.000 | £60.000 | £100.000 | £150.000 | £250.000 |
| ITALIA | 10.000 | 25.000 | 52.000 | 103.000 | 258.000 | 413.000 | 568.000 | 723.000 | 878.000 | 1.033.000 |

* Resumen de los importes asegurados (valores medios) en países europeos seleccionados.

(NOTA: Los valores medios de los importes del seguro son los mismos tanto para el sector privado como para el empresarial y el industrial. Las aseguradoras pueden recomendar otros valores distintos a los indicados en la tabla).

Cajas fuertes fuertes CERTIFICADAS

Babylon  52

Petra  54

Banker  56

Serie Babylon



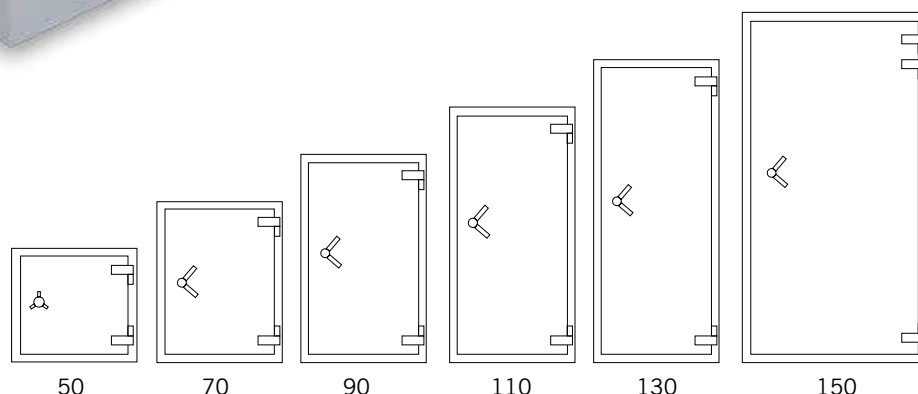
Serie de cajas fuertes de alta seguridad certificadas por ECBS con el Grado II de resistencia al robo de acuerdo a la norma UNE EN 1143-1:2012.



BABYLON 150 K



BABYLON 50 E



Características

Espesor blindaje de puerta: 60 mm.

Espesor de cuerpo: 40 mm.

Cuerpo relleno de hormigón antivandálico con fibras de acero.

Bulones: Ø35mm distribuidos por todo el perímetro de la puerta.

Color: Gris (RAL 7047).

Orificios de anclajes: 3 orificios a suelo, asegurando una máxima estabilidad y resistencia. Pernos de anclaje incluidos.

Sistema de cierre

Modelos mecánicos (K)

Cerradura: Cerradura de gorjas mecánica VdS Clase 1, A EN 1300.

Modelos electrónicos (E)

Cerradura electrónica: Cerradura electrónica VdS Clase 2, B EN 1300 (ANSI/UL-768 1R).

Alimentación: Pila 9V (6LR61). Modelos E.

Apertura de la puerta: 180°.



| Accesorios | Modelo | Código |
|---|----------|--------|
| Bandejas adicionales | 50 a 130 | 70374 |
| | 150 | 70375 |
| Base de anclaje * (incluye tornillos para anclaje de la caja a la base) | 50 a 130 | 11171 |
| | 150 | 11172 |
| Kit de anclaje para pastillas · 4 varillas M10 5.8 + tuercas + arandelas · Resina epoxi · Adhesivo fijación | | 10094 |



*Cumple con lo establecido en la norma UNE 108136 y en la Orden Ministerial 317/2011, para cajas cuyo peso es inferior a 2000Kg. Espesor pastilla de anclaje: 30 mm.

Modelo E Electrónica



(Al x An x F)

| Modelo | Cód. | | mm. | | | | | | | | | |
|--------------|-------|----------|------------------|----------|------------------|---|-----|-----|------------------|---------|--------|--|
| 50 E | 11150 | EXTERIOR | 480 x 530 x 510 | INTERIOR | 400 x 450 x 344 | 2 | 220 | 65 | 730 x 715 x 600 | 8421461 | 111500 | |
| 50 K | 11160 | | | | | | | | | | 111609 | |
| 70 E | 11151 | EXTERIOR | 680 x 530 x 510 | INTERIOR | 600 x 450 x 344 | 2 | 290 | 95 | 800 x 720 x 595 | 8421461 | 111517 | |
| 70 K | 11161 | | | | | | | | | | 111616 | |
| 90 E | 11152 | EXTERIOR | 880 x 530 x 510 | INTERIOR | 800 x 450 x 344 | 3 | 340 | 125 | 995 x 720 x 600 | 8421461 | 111524 | |
| 90 K | 11162 | | | | | | | | | | 111623 | |
| 110 E | 11153 | EXTERIOR | 1080 x 530 x 510 | INTERIOR | 1000 x 450 x 344 | 4 | 420 | 155 | 1245 x 720 x 735 | 8421461 | 111531 | |
| 110 K | 11163 | | | | | | | | | | 111630 | |
| 130 E | 11154 | EXTERIOR | 1280 x 530 x 510 | INTERIOR | 1200 x 450 x 344 | 4 | 480 | 190 | 1645 x 720 x 735 | 8421461 | 111548 | |
| 130 K | 11164 | | | | | | | | | | 111647 | |
| 150 E | 11155 | EXTERIOR | 1480 x 780 x 600 | INTERIOR | 1400 x 700 x 434 | 5 | 770 | 425 | 1845 x 970 x 825 | 8421461 | 111555 | |
| 150 K | 11165 | | | | | | | | | | 111654 | |

*Pesos aproximados. Pueden variar por motivos relacionados con el proceso productivo.

serie Petra

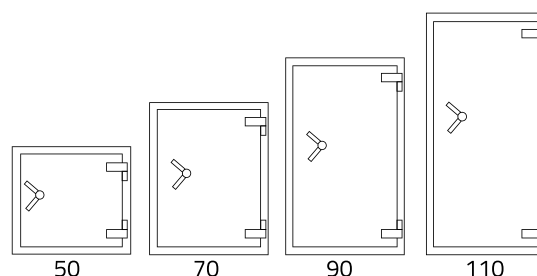


Serie de cajas fuertes de alta seguridad certificadas por ECBS con el Grado III de resistencia al robo de acuerdo a la norma UNE EN 1143-1:2012.

Idónea para su uso en empresas donde se requiere resguardar valores o armas con alto nivel de seguridad.



PETRA 110 E



Características

Espesor blindaje de puerta: 50 mm.

Espesor de cuerpo: 40 mm.

Cuerpo relleno de hormigón antivandálico con fibras de acero.

Bulones: Ø35mm distribuidos por todo el perímetro de la puerta.

Color: Envoltente puerta: Azul grisáceo (RAL 5008).

Tapes y bandejas: Gris (RAL 7047).

Orificios de anclajes: 3 orificios a suelo, asegurando una máxima estabilidad y resistencia. Pernos de anclaje incluidos.

Sistema de cierre

Modelos electrónicos (E)

Cerradura electrónica: Cerradura electrónica VdS Clase 2, B EN 1300.


Rebloqueo: En caso de ataque violento, varios sistemas de rebloqueo condenan todos los elementos de cierre.

Alimentación: Pila 9V (6LR61).

Apertura de la puerta: 180°.



Volante de apertura



Detalle bulones



Alojamiento de bulones



Embellecedor acero inoxidable

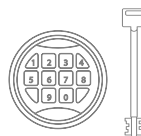
| Accesorios | Modelo | Código |
|---|----------|--------|
| Bandejas adicionales | 50 a 110 | 70374 |
| Base de anclaje * (incluye tornillos para anclaje de la caja a la base) | 50 a 110 | 11171 |
| Kit de anclaje para pastillas · 4 varillas M10 5.8 + tuercas + arandelas · Resina epoxi · Adhesivo fijación | | 10094 |





*Cumple con lo establecido en la norma UNE 108136 y en la Orden Ministerial 317/2011, para cajas cuyo peso es inferior a 2000Kg. Espesor pastilla de anclaje: 30 mm.

Modelo E

Llave y Electrónica



| Modelo | Cód. | |  mm. | (Al x An x F) |  | L. | Embalaje Al x An x F | Cód. EAN 8421461 | | | |
|--------------|-------|----------|---|---------------|--|------------------|-------------------------|---------------------|-----|------------------|--------|
| 50 E | 11000 | EXTERIOR | 480 | 530 x 510 | INTERIOR | 400 x 450 x 342 | 2 | 240 | 62 | 600 x 710 x 600 | 110008 |
| 70 E | 11002 | EXTERIOR | 680 | 530 x 510 | INTERIOR | 600 x 450 x 342 | 2 | 310 | 92 | 810 x 720 x 600 | 110022 |
| 90 E | 11004 | EXTERIOR | 880 | 530 x 510 | INTERIOR | 800 x 450 x 342 | 3 | 375 | 123 | 995 x 720 x 600 | 110046 |
| 110 E | 11006 | EXTERIOR | 1080 | 530 x 510 | INTERIOR | 1000 x 450 x 342 | 4 | 445 | 154 | 1245 x 720 x 735 | 110060 |

*Pesos aproximados. Pueden variar por motivos relacionados con el proceso productivo.

Serie Banker



Serie de cajas fuertes de alta seguridad certificadas por ECBS con el Grado IV de resistencia al robo, de acuerdo a la norma UNE EN 1143-1:2012 y LFS 30P de resistencia al fuego establecida según norma EN 15689. Idónea para su uso en empresas de seguridad privada, al cumplir con la Orden INT/317/2011 del BOE nº 42 (18 febrero 2011), así como en establecimientos de joyería, administraciones de lotería, salas de juego, sucursales bancarias, domicilios y empresas donde se requiere resguardar valores con un altísimo nivel de seguridad.



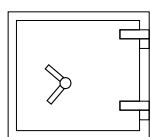
BANKER 67 BL



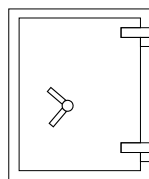
Volante de apertura.




Detalle de bulones.



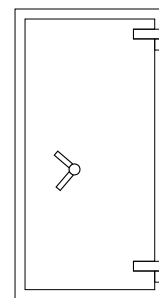
55




67



85



105



125

Características

Espesor blindaje de puerta: 125 mm.

Espesor de cuerpo: 58 mm.

Cuerpo relleno de hormigón antivandálico con fibras de acero.

Bulones: Ø35mm distribuidos por todo el perímetro de la puerta.

Color: Azul grisáceo (RAL 5008).

Orificios de anclajes: 1 orificio a suelo Ø16, asegurando una máxima estabilidad y resistencia. Perno de anclaje incluido.

Sistema de cierre

Modelos electrónicos (E)

Cerradura electrónica VdS Clase 2, B EN 1300 (ANSI/UL-768 1R) + cerradura de gorjas mecánica (VdS Clase 2, B EN 1300).

Modelos con bloqueo (BL)

Cerradura electrónica VdS Clase 2, B EN 1300 (ANSI/UL-768 1R), cerradura de gorjas mecánica (VdS Clase 2, B EN 1300) y retardo programable de hasta 99 minutos con ventana de apertura. Bloqueo con programación por horas, anual.

Rebloqueo: En caso de ataque violento, varios sistemas de rebloqueo condenan todos los elementos de cierre.

Alimentación: Pila 9V (6LR61).

Apertura de la puerta: 180°.



BANKER 67 E

LFS 30P de resistencia al fuego establecida según norma EN 15689.

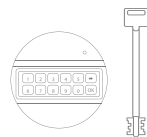
| Accesorios | Código |
|---|--------|
| Bandejas adicionales | 70270 |
| Base de anclaje * (Incluye tornillos para anclaje de la caja a la base) | 11173 |
| Kit de anclaje para pastillas · 4 varillas M10 5.8 + tuercas + arandelas · Resina epoxi · Adhesivo fijación | 10094 |



*Cumple con lo establecido en la norma UNE 108136 y en la Orden Ministerial 317/2011, para cajas cuyo peso es inferior a 2000Kg. Espesor pastilla de anclaje: 30 mm.

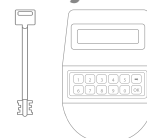
Modelo E




Llave y Electrónica



Modelo BL

Llave, electrónica, retardo y bloqueo



| Modelo | Cód. | |  (Al x An x F) | | |   | L. | Embalaje Al x An x F | Cód. EAN 8421461 | |
|---------------|-------|----------|---|----------|------------------|---|-----|-------------------------|---------------------|------------------|
| 55 E | 10991 | | | | | | | | | |
| 55 BL | 10981 | EXTERIOR | 550 x 550 x 520 | INTERIOR | 423 x 435 x 336 | 1 | 300 | 62 | 705 x 805 x 590 | 109910 109811 |
| 67 BL | 10982 | EXTERIOR | 670 x 550 x 520 | INTERIOR | 543 x 435 x 336 | 1 | 366 | 79 | 850 x 805 x 590 | 109828 |
| 85 E | 10993 | | | | | | | | | |
| 85 BL | 10983 | EXTERIOR | 840 x 550 x 520 | INTERIOR | 713 x 435 x 336 | 1 | 411 | 104 | 1030 x 805 x 590 | 109934 109835 |
| 105 BL | 10984 | EXTERIOR | 1010 x 550 x 520 | INTERIOR | 883 x 435 x 336 | 2 | 505 | 129 | 1230 x 805 x 590 | 109842 |
| 125 BL | 10985 | EXTERIOR | 1200 x 550 x 520 | INTERIOR | 1110 x 460 x 350 | 2 | 533 | 179 | 1420 x 1200 x 800 | 109859 |

*Pesos aproximados. Pueden variar por motivos relacionados con el proceso productivo.

Llaves en bruto

Cajas fuertes de sobreponer

| SERIE | Cód. | Uds. | € |
|-------------------------|-------|------|-------|
| CARTAGO (G I) | 70706 | 10 | 80,35 |
| DIAMANTE | 70706 | 10 | 80,35 |
| CUARZO | 62000 | 10 | 66,95 |
| ÓPALO | 03044 | 10 | 49,45 |
| ZAFIRO | 62000 | 10 | 66,95 |
| JADE | 03153 | 10 | 40,80 |
| NOVA media caña | 03046 | | 41,20 |
| NOVA cuadrada | 70679 | 10 | 45,30 |
| NOVA emergencia | 70700 | | 39,65 |
| NOVA tubular emergencia | 70705 | | 20,60 |
| DECORA | 03153 | 10 | 40,80 |
| DVR SAFE | 03044 | 10 | 49,45 |
| DEPÓSITO | 03044 | 10 | 49,45 |
| CASILLEROS DE SEGURIDAD | 70902 | 10 | 40,15 |
| ARMERO DEFENDER | 03165 | 2 | 65,90 |
| TECNA | 70701 | 10 | 20,60 |
| VINTAGE | 70701 | 10 | 20,60 |
| VISION | 80121 | 10 | 20,60 |
| VISION emergencia | 70701 | | 20,60 |
| ALPHA | 70701 | 10 | 20,60 |
| WING | 70701 | 10 | 20,60 |
| MINIVAULT | 03044 | 10 | 49,45 |
| MINIBANK | 70701 | 10 | 20,60 |

Cajas fuertes de empotrar

| SERIE | Cód. | Uds. | € |
|--------|-------|------|-------|
| CUARZO | 62000 | 10 | 66,95 |
| JADE | 03153 | 10 | 40,80 |
| DECORA | 03153 | 10 | 40,80 |
| ALPHA | 70701 | 10 | 20,60 |
| ROUND | 70902 | 10 | 40,15 |
| SECRET | 80096 | 5 | 36,05 |
| SUELO | 03153 | 10 | 40,80 |

Cajas fuertes ignífugas

| SERIE | Cód. | Uds. | € |
|---------------------------|-------|------|-------|
| VULCANO | 62002 | 10 | 36,05 |
| VULCANO cajón interior | 62003 | | 25,75 |
| ARMARIO IGNÍFUGO IGNIS | 03165 | 2 | 65,90 |
| ARCHIVADOR IGNÍFUGO IGNIS | 70707 | 1 | 23,70 |

Cajas fuertes certificadas

| SERIE | Cód. | Uds. | € |
|----------------|-------|------|-------|
| BABYLON (G II) | 03024 | 2 | 53,55 |
| PETRA (G III) | 03024 | 2 | 53,55 |
| BANKER (G IV) | 62020 | 2 | 53,55 |

Expositores

BTV cuida el punto de venta, ofreciendo a sus colaboradores material promocional, como expositores regulables para cajas fuertes de empotrar y sobreponer, o configuraciones de estanterías con producto para vestir tiendas y escaparates.



Profesional



Hogar

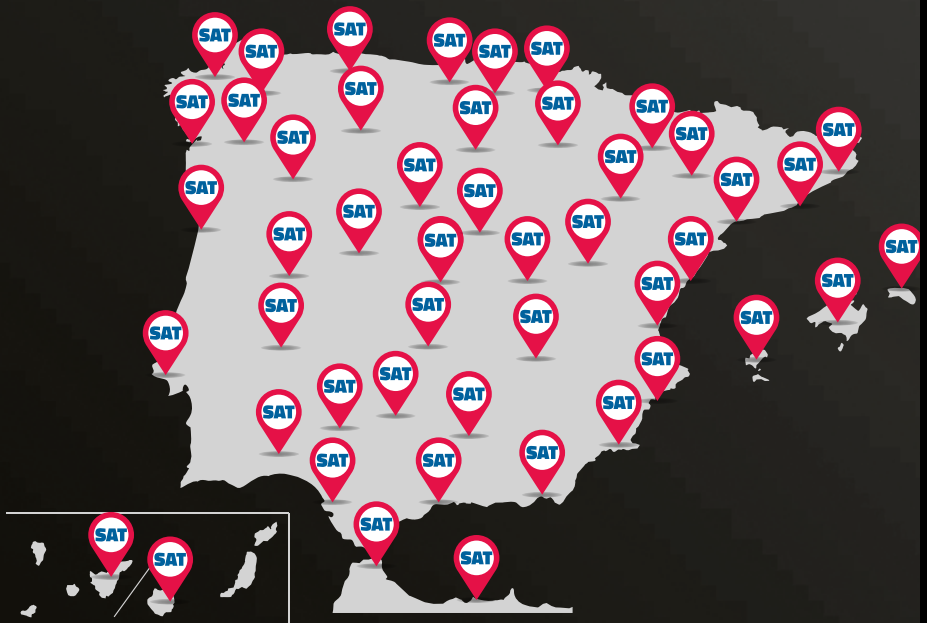


Cod. 80021
Expositor cajas fuertes
2000 x 530 x 470 mm
283,00€

Estanterías preconfiguradas para exponer producto.
Consulta nuestras opciones para vestir tiendas y escaparates.

SAT BTV

BTV cuenta con una sólida red de asistencia técnica que se extiende por todo el territorio español en la península ibérica, norte de África e islas Canarias y Baleares. De esta manera, la calidad de nuestro servicio queda siempre garantizada al permitir dar cobertura técnica y especializada en un gran número de puntos del mapa.



serviciotecnico.btv.es

Kuik

Smart Lockers

SMART LOCKERS

BUZONES INTELIGENTES



Son un potente valor añadido en comunidades de vecinos, oficinas o locales comerciales.

Mejoran la experiencia del comprador online, al evitar las entregas fallidas, ya que **permiten la entrega y recogida de paquetería 365 días/ 24 horas.**

Solucionan el problema logístico de la “última milla” adaptándose al auge del comercio online y a los nuevos hábitos de consumo.

01

El repartidor entrega el paquete

Se identifica, escanea el código de barras del paquete, elige el destinatario y lo deposita en el casillero correspondiente, según su tamaño. La compra ya está entregada y lista para ser recogida.



02

El destinatario recibe un código QR

El sistema envía una notificación con una clave numérica y un código QR. El destinatario podrá teclear esa clave o escanear el código QR en el lector del buzón, para recoger el paquete.



03

Portal de usuario

Todos los usuarios tienen acceso a un portal donde pueden darse de alta en un locker, ver el historial de los paquetes entregados y recogidos, modificar sus datos de contacto y activar funciones como el modo vacaciones o el código de invitado.



¿Qué te ofrece Kuik?



UNIVERSAL

Permite la entrega a cualquier agencia de transporte.



MODULAR

Módulos apilables con fácil unión para formar agrupaciones.



CONECTADO

Permite la trazabilidad de tus paquetes.



PERSONALIZABLE

Permite la personalización en color, aspecto, tamaño y rotulación.



NOTIFICACIONES

El usuario recibe una notificación en su smartphone cuando tiene un paquete listo para recoger.



SEGURIDAD

Casilleros robustos para custodiar cualquier tipo de paquete.



PLATAFORMA DE GESTIÓN

Para facilitar su gestión al administrador.



SOSTENIBLE

Elimina viajes innecesarios de las logísticas, ahorrando combustible y emisiones.

INTERIOR/EXTERIOR

Modelos disponibles tanto para interior como para exterior.



EVITA PRECUPACIONES

No te preocupes de nada. Sólo recoge tu paquete cuando haya llegado.



AHORRA TIEMPO

Evita tener que desplazarte para recoger paquetes, o acordar un horario de recogida.



MADE IN SPAIN

100 % desarrollado y fabricado en nuestra planta de Zaragoza.

Catálogo de productos para el hotel



Cerraduras electrónicas, control de accesos, cajas fuertes, minibares y accesorios para hoteles. Amplía información de nuestra gama específica para los hoteles en el correo: info@perseo.es



perseo
by BTV GROUP

Perseo es la mano y el espíritu técnico del Grupo BTV. Nuestra experiencia y pasión por el sector hotelero, el compromiso con la innovación tecnológica, Perseo respaldada por nuestra capacidad para desarrollar los proyectos de los hoteles, con el compromiso que lleva a cabo nuestra pasión por el sector hotelero y la tecnología de Perseo como fabricantes de aparatos de control de acceso, cajas fuertes, minibares, cerraduras electrónicas y accesorios.

Perseo cuenta con un gran equipo de expertos que te acompañamos y asesoramos en todo el proceso de desarrollo de tu proyecto de hotel. Nuestra tecnología y experiencia nos permiten ofrecerte la mejor solución para tu proyecto de hotel. Perseo es Tech Care.

Tecnología punta al servicio de los hoteles, con la garantía del grupo BTV

Las claves de nuestro éxito residen en el esfuerzo en innovación, sostenibilidad, responsabilidad social y compromiso social.

HOTELES EN EL MUNDO

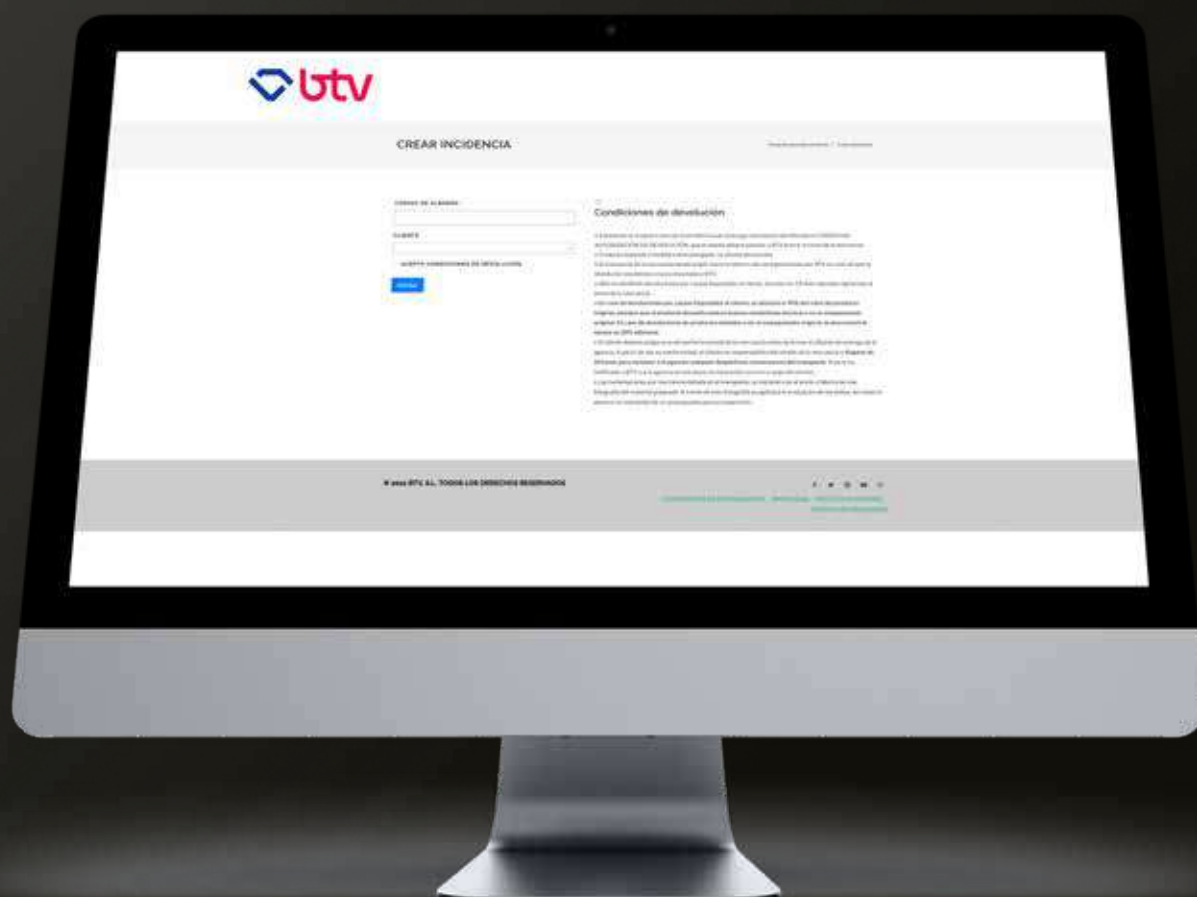
| | | |
|--|--|--|
| RESERVA DE PUNTA CASA SANTA VERA RESORT Punta Cana, Rep. Dominicana | QUINTAS DO PALACIO DE ESTOZ Faro, Portugal | MELIA CASTELA Madrid, España |
| PUNTA DIAMOND HOTEL Espinho, Portugal | BARCELÓ BAHIA México | HOTEL SENDO BOUTIQUE TILMA 4* Valencia, España |

Portal de atención al cliente



BTV pone a tu disposición el nuevo **PORTAL DE ATENCIÓN AL CLIENTE**, desde donde podrás gestionar devoluciones de productos y solucionar problemas de una manera sencilla, cómoda e intuitiva.

incidencias.btv.es



Condiciones generales de venta catálogo Cajas Fuertes 2023

TARIFAS Y PAGOS

- Todos los precios indicados son por unidad, IVA no incluido.
- Los retrasos en el pago sobre la fecha de vencimiento acordada, tendrán un recargo por tipo de interés del 0,75% mensual (9% anual).
- OFERTA PEDIDOS ON LINE PORTAL BTV: Los pedidos que el cliente envíe a través del Portal de Clientes de BTV, disfrutarán de un 2% de descuento adicional sobre el neto del pedido (con un límite máximo de 60,00 €).

PORTES

- Los portes serán pagados hasta la puerta del cliente a nivel de suelo, por pedidos superiores a los siguientes valores netos de la factura, según zonas:

| | |
|-------------------|--|
| España (peníns.): | 250,00€ |
| Ceuta y Melilla: | A consultar dpto. comercial. |
| Baleares: | 350,00€ |
| Canarias: | 950,00€ (gastos en destino a cargo del cliente). |
| Portugal: | 550,00€ |
| Andorra: | 950,00€ (gastos en destino a cargo del cliente). |

**Otros destinos, consultar al departamento comercial

- En caso de no superar la franquicia de porte, el envío se realizará a porte debido o bien se cargarán en factura los gastos correspondientes a portes. En concreto para envíos a España (península), se cargarán los siguientes importes fijos:

Hasta 250€: 15,00€

| | | |
|---|------------------------------|----------------------------------|
| Baleares: | 29,00 € | de 0 hasta 350 € de pedido |
| Canarias: | 55,00€ | de 0 hasta 300 € de pedido |
| | 65,00€ | más de 300 hasta 600 € de pedido |
| | 82,00€ | más de 600 hasta 950 € de pedido |
| DUA de exportación incluido en el porte, gastos en destino a cargo del cliente. | | |
| Andorra: | 59,00 € | de 0 hasta 400€ de pedido |
| | 65,00 € | más de 400 hasta 950€ de pedido |
| DUA de exportación incluido en el porte, gastos en destino a cargo del cliente. | | |
| Ceuta/Melilla: | A consultar dpto. comercial. | |
| Portugal: | 23,00€ | de 0 hasta 300€ de pedido |
| | 35,00€ | más de 300 hasta 550€ de pedido |

PEDIDOS URGENTES

Coste adicional al porte en caso de que no llegue a franco.

Cód. 60290 - 24,00€ netos.

Expedición en el mismo día (siempre que el pedido se reciba **antes de las 10 h** y haya stock del producto).

En pedidos por el **Portal**, la opción "**pedido urgente**" deberá añadirse como una línea más del pedido.

PEDIDOS MÍNIMOS

- BTV NO establece un importe mínimo por pedido.

ENTREGAS

- Las entregas de mercancía se realizan hasta la puerta del cliente a pie de calle (nivel de suelo).
- En el momento de la entrega debe revisarse la mercancía. En caso de haber daños externos visibles, se anotarán en el abarón de entrega en presencia del repartidor. Estas anotaciones tienen que describir el daño concreto detectado en el embalaje.
- El cliente dispone de 24 horas a partir de la entrega para informar de daños ocultos que no hayan sido detectados en la recepción por no estar visibles en el embalaje. La reclamación se hará vía portal de incidencias de BTV (incidencias.btv.es), proporcionando fotos tanto de la mercancía dañada como del embalaje completo, incluida la etiqueta del transporte.

DEVOLUCIONES

- Para gestionar cualquier incidencia relacionada con un producto de manera ágil y rápida, BTV ofrece su portal **incidencias.btv.es**, donde de una manera sencilla y cómoda podrá gestionar su problema o devolución.
- Solamente se aceptará mercancía en fábrica que contenga claramente identificado el CÓDIGO DE AUTORIZACIÓN DE DEVOLUCIÓN, que el cliente deberá solicitar a BTV previo al envío de la mercancía.
- Todo producto devuelto deberá tener su embalaje original o en su defecto estar convenientemente embalado para evitar posibles desperfectos durante su transporte. Todo aquel producto que presente daños debidos a un embalaje insuficiente, no será recepcionado por parte de BTV.
- Producto especial, a medida o descatalogado, no admite devolución.
- El transporte de la mercancía desde origen hasta la fábrica sólo será gestionado por BTV en caso de que la devolución sea debida a causa imputable a BTV.
- Sólo se admitirán devoluciones por causas imputables al cliente, durante los 15 días naturales siguientes al envío de la mercancía.
- En caso de devoluciones por causas imputables al cliente, se abonará el 90% del valor del producto original, siempre que el producto devuelto esté en buenas condiciones técnicas y en su empaquetado original.

MODIFICACIONES DEL PRODUCTO

Con el objetivo de la mejora continua, la empresa se reserva el derecho de modificar en cualquier momento cualquiera de las características técnicas o apariencia estética de sus productos. Las características que se reflejan en el catálogo tienen carácter ilustrativo, y no constituyen un contrato de obligado cumplimiento. Por tanto, cualquier esquema, figura, dimensiones, pesos y otras informaciones de los catálogos, solo constituirán una obligación si así se ha acordado por escrito.

Central y fábrica Zaragoza (España)

Ctra. Nacional II, Km. 333
Polígono industrial BTV-Alfindén
50171 La Puebla de Alfindén
(Zaragoza) España

Teléfonos: 976 108 088 / 615 072 531

Consultas departamento comercial:



616 996 303 (no pedidos)

serviciotecnico.btv.es

btv@btv.es

www.btv.es